

w sprawie zmiany uchwały budżetowej Gminy Cewice na rok 2011.

Na podstawie art. 18 ust. 2 pkt 4 ustawy z dnia 8 marca 1990 roku o samorządzie gminnym (Dz.U. z 2001 roku nr 142, poz.1591 z późniejszymi zmianami), art. 212 ust. 1 pkt 1, 2, 3, 4, 5, 6 i 10, art. 212 ust. 2 pkt 1, art. 214 pkt 1, art. 215, art. 217 ustawy z dnia 27 sierpnia 2009 roku o finansach publicznych (Dz.U. Nr 157, poz. 1240)

Rada Gminy Cewice uchwala, co następuje:

§ 1

W uchwale Nr IV/18/11 Rady Gminy Cewice z dnia 27 stycznia 2011 roku w sprawie uchwalenia budżetu gminy Cewice na rok 2011 wprowadza się następujące zmiany:

1. W wyniku dokonanych zmian, stanowiących załącznik nr 1 do uchwały, ustala się dochody budżetu w kwocie **24.702.889,63 zł**, w tym:

- a) Dochody bieżące w wysokości **23.227.309,03 zł**.
- b) Dochody majątkowe w wysokości **1.475.580,60 zł**.

2. W wyniku dokonanych zmian, stanowiących załącznik nr 2 do uchwały, ustala się wydatki budżetu w kwocie **26.489.586,99 zł**, w tym:

- a) Wydatki bieżące w wysokości **22.934.849,42 zł**,
- b) Wydatki majątkowe w wysokości **3.554.737,57 zł**.

3. Zestawienie zadań majątkowych do realizacji w 2011 roku stanowi załącznik Nr 3.

4. Ustala się planowany deficyt budżetu gminy w wysokości **1.786.697,36 zł**.

5. Źródłem pokrycia deficytu budżetu gminy są przychody pochodzące z:

- a) emisji papierów wartościowych w wysokości **1.434.444,59 zł**,
- b) pożyczek w wysokości **352.252,77 zł**.

6. Uchwala się planowane przychody w łącznej kwocie **2.674.828,67 zł** i planowane rozchody w łącznej kwocie **888.131,31 zł** zgodnie z załącznikiem Nr 4.

7. § 3 ust.4 otrzymuje brzmienie:

„Ustala się limity zobowiązań z tytułu:

- a) emisji papierów wartościowych na sfinansowanie planowanego deficytu budżetu w wysokości **1.434.444,59 zł** oraz na spłatę kredytów i pożyczek z lat ubiegłych w wysokości **235.555,41 zł**,
- b) pożyczek w wysokości **352.252,77 zł** na sfinansowanie planowanego deficytu budżetu gminy,
- c) kredytu w rachunku bieżącym na sfinansowanie przejściowego deficytu budżetu w kwocie **500.000 zł**.”



8. Zestawienie planowanych kwot dotacji udzielanych z budżetu gminy podmiotom należącym i nienależącym do sektora finansów publicznych zamieszcza się w załączniku Nr 5.
9. Zestawienie planu dochodów rachunku dochodów własnych i wydatków nimi sfinansowanych zamieszcza się w załączniku Nr 6.

10. Punkt 1 w § 10 otrzymuje brzmienie:

„Upoważnia się Wójta do:


- 1) zaciągania zobowiązań z tytułu emisji papierów wartościowych na sfinansowanie planowanego deficytu budżetu w wysokości **1.434.444,59 zł** i na spłatę kredytów z lat ubiegłych w wysokości **235.555,41 zł** oraz zaciągania pożyczek w wysokości **352.252,77 zł** na sfinansowanie planowanego deficytu budżetu.


§ 2

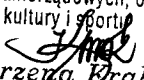
Wykonanie uchwały powierza się Wójtowi Gminy Cewice.

§ 3

Uchwała wchodzi w życie z dniem podjęcia.


Jędrzej Kowalski
ADWOKAT

PRZEWODNICZĄCY RADY

mgr. Anna Kurs

WYNIK GŁOSOWANIA NAD UCHWAŁĄ <i>RG Cewice</i>	
NR <i>IX/54/M</i>	z dnia <i>31 sierpnia 2011r.</i>
1. ustawowy skład organu	<i>15</i>
2. obecnych przy głosowaniu	<i>12</i>
3. tryb głosowania	<i>1 gdm</i>
4. oddane głosy : za	<i>12</i>
przeciw	<i>0</i>
wstrzymało się	<i>0</i>
KIEROWNIK	
Zespołu ds. samorządowych, oświatowych i sportu	
	
mgr. Marzena Brakowicz (pieczęć podpis)	
Za zgodność z protokołem	
data <i>31.08.2011r.</i>	

ZMIANY W PLANIE DOCHODÓW BUDŻETU GMINY CEWICE
według działów, rozdziałów i paragrafów klasyfikacji
na 2011 rok

Dział	Rozdział	Paragraf	Nazwa	Plan przed zmianą	Zmiana	Plan po zmianach	Plan po zmianach
750			ADMINISTRACJA PUBLICZNA	251 754,33	0,00	29 551,00	281 305,33
	75023		Urzędy gmin (miast i miast na prawach powiatu)	113 111,00	0,00	29 551,00	142 662,00
			DOCHODY BIEŻĄCE, w tym:	113 111,00	0,00	29 551,00	142 662,00
		0970	Wpływy z różnych dochodów	109 000,00		29 551,00	138 551,00
754			BEZPIECZEŃSTWO PUBLICZNE I OCHRONA PRZECIWPÓŻAROWA	0,00	0,00	500,00	500,00
	75412		Ochotnicze straże pożarne	0,00	0,00	500,00	500,00
			DOCHODY BIEŻĄCE, w tym:	0,00	0,00	500,00	500,00
		0960	Otrzymane spadki, zapisy i darowizny w postaci pieniężnej	0,00		500,00	500,00
756			DOCHODY OD OSÓB PRAWNYCH, OD OSÓB FIZYCZNYCH I OD INNYCH JEDNOSTEK NIE POSIADAJĄCYCH OSOBOWOŚCI PRAWNEJ ORAZ WYDATKI ZWIĄZANE Z ICH POBOREM	5 990 667,00	0,00	97 295,00	6 087 962,00
	75615		Wpływy z podatku rolnego, podatku leśnego, podatku od czynności cywilnoprawnych, podatków i opłat lokalnych od osób prawnych i innych jednostek organizacyjnych	3 053 820,00	0,00	77 295,00	3 131 115,00
			DOCHODY BIEŻĄCE, w tym:	3 053 820,00	0,00	77 295,00	3 131 115,00
		0310	Podatek od nieruchomości	2 733 802,00		77 000,00	2 810 802,00
		2680	Rekompensaty utraconych dochodów w podatkach i opłatach lokalnych	0,00		295,00	295,00
	75616		Wpływy z podatku rolnego, podatku leśnego, podatku od spadków i darowizn, podatku od czynności cywilnoprawnych oraz podatków i opłat lokalnych od osób fizycznych	986 383,00	0,00	20 000,00	1 006 383,00
			DOCHODY BIEŻĄCE, w tym:	986 383,00	0,00	20 000,00	1 006 383,00
		0500	Podatek od czynności cywilnoprawnych	100 000,00		20 000,00	120 000,00
758			RÓŻNE ROZLICZENIA	11 177 038,00	0,00	29 235,00	11 206 273,00
	75814		Różne rozliczenia finansowe	20 000,00	0,00	29 235,00	49 235,00
			DOCHODY BIEŻĄCE, w tym:	20 000,00	0,00	18 260,00	38 260,00
		0920	Pozostałe odsetki	20 000,00		15 000,00	35 000,00
		2030	Dotacje celowe przekazane z budżetu państwa na realizację własnych zadań bieżących gmin (związków gmin)	0,00		3 260,00	3 260,00
			DOCHODY MAJĄTKOWE, w tym:	0,00	0,00	10 975,00	10 975,00
		6330	Dotacje celowe otrzymane z budżetu państwa na realizację inwestycji i zakupów inwestycyjnych własnych gmin (związków gmin)	0,00		10 975,00	10 975,00
801			OŚWIATA I WYCHOWANIE	829 021,60	0,00	17 500,00	846 521,60
	80110		Gimnazja	294 038,60	0,00	17 500,00	311 538,60
			DOCHODY BIEŻĄCE, w tym:	42 566,00	0,00	17 500,00	60 066,00
		0830	Wpływy z usług	38 966,00	0,00	17 500,00	56 466,00
852			POMOC SPOŁECZNA	3 886 855,40	0,00	38 200,00	3 925 055,40
	85295		Pozostała działalność	135 000,00	0,00	38 200,00	173 200,00

Dział	Rozdział	§	Nazwa	Plan przed zmianą	Zmniejszenia	Zwiększenia	Plan po zmianie
			DOCHODY BIEŻĄCE, w tym:	135 000,00	0,00	38 200,00	173 200,00
		2030	Dotacje celowe przekazane z budżetu państwa na realizację własnych zadań bieżących gmin (związków gmin)	135 000,00		38 200,00	173 200,00
853			POZOSTAŁE ZADANIA W ZAKRESIE POLITYKI SPOŁECZNEJ	166 529,30	0,03	0,03	166 529,30
	85395		Pozostała działalność	166 529,30	0,03	0,03	166 529,30
			DOCHODY BIEŻĄCE, w tym:	166 529,30	0,03	0,03	166 529,30
			- ŚRODKI NA FINANSOWANIE WYDATKÓW NA REALIZACJĘ ZADAŃ FINANSOWANYCH Z UDZIAŁEM ŚRODKÓW UE	166 529,30	0,03	0,03	166 529,30
		2007	Dotacje celowe w ramach programów finansowanych z udziałem środków europejskich oraz środków, o których mowa w art. 5 ust. 1 pkt 3 oraz ust. 3 pkt 5 i 6 ustawy, lub płatności w ramach budżetu środków europejskich	156 841,99		0,03	156 842,02
		2009	Dotacje celowe w ramach programów finansowanych z udziałem środków europejskich oraz środków, o których mowa w art. 5 ust. 1 pkt 3 oraz ust. 3 pkt 5 i 6 ustawy, lub płatności w ramach budżetu środków europejskich	9 687,31	0,03		9 687,28
900			GOSPODARKA KOMUNALNA I OCHRONA ŚRODOWISKA	929 726,00	0,00	3 000,00	932 726,00
	90001		Gospodarka ściekowa i ochrona wód	715 190,00	0,00	3 000,00	718 190,00
			DOCHODY BIEŻĄCE, w tym:	715 190,00	0,00	3 000,00	718 190,00
		0920	Pozostałe odsetki	0,00		3 000,00	3 000,00
OGÓŁEM DOCHODY				24 487 608,63	0,03	215 281,03	24 702 889,63
			DOCHODY BIEŻĄCE, w tym:	23 023 003,03	0,03	204 306,03	23 227 309,03
			- DOTACJE I ŚRODKI NA FINANSOWANIE WYDATKÓW NA REALIZACJĘ ZADAŃ FINANSOWANYCH Z UDZIAŁEM ŚRODKÓW UE	210 391,63	0,03	0,03	210 391,63
			DOCHODY MAJĄTKOWE, w tym:	1 464 605,60	0,00	10 975,00	1 475 580,60
			- DOTACJE I ŚRODKI NA FINANSOWANIE WYDATKÓW NA REALIZACJĘ ZADAŃ FINANSOWANYCH Z UDZIAŁEM ŚRODKÓW UE	1 025 669,60	0,00	0,00	1 025 669,60
OGÓŁEM ZWIĘKSZENIE DOCHODÓW						215 281,00	

ZMIANY W PLANIE WYDATKÓW BUDŻETU GMINY CEWICE
w układzie działów, rozdziałów i paragrafów klasyfikacji
na 2011 rok

Dział	Rozdział	Wydział	Wykaz funkcji	Plan wydatków	Zmiana	Wydatki	Plan porównawczy
010			ROLNICTWO I ŁOWIECTWO	631 765,00	140 089,00	590 047,77	1 081 723,77
	01010		Infrastruktura wodociągowa i sanitacyjna wsi	492 819,00	140 089,00	0,00	352 730,00
			I. WYDATKI BIEŻĄCE w tym:	87 730,00	25 000,00	0,00	62 730,00
			1. Wydatki jednostek budżetowych, w tym:	87 730,00	25 000,00	0,00	62 730,00
			<i>a) wydatki związane z realizacją statutowych zadań</i>	87 730,00	25 000,00	0,00	62 730,00
		4300	Zakup usług pozostałych	87 730,00	25 000,00	0,00	62 730,00
			II. WYDATKI MAJĄTKOWE, w tym:	405 089,00	115 089,00	0,00	290 000,00
			1. Inwestycje i zakupy inwestycyjne, w tym:	405 089,00	115 089,00	0,00	290 000,00
		6050	Wydatki inwestycyjne jednostek budżetowych	405 089,00	115 089,00		290 000,00
	01041		Program Rozwoju Obszarów Wiejskich 2007 - 2013	0,00	0,00	590 047,77	590 047,77
			I. WYDATKI MAJĄTKOWE, w tym:	0,00	0,00	590 047,77	590 047,77
			1. Inwestycje i zakupy inwestycyjne, w tym:	0,00	0,00	590 047,77	590 047,77
		6050	Wydatki inwestycyjne jednostek budżetowych	0,00	0,00	120 377,41	120 377,41
		6057	Wydatki inwestycyjne jednostek budżetowych	0,00	0,00	352 252,77	352 252,77
			<i>- programy finansowane z udziałem środków UE</i>	<i>0,00</i>	<i>0,00</i>	<i>352 252,77</i>	<i>352 252,77</i>
		6059	Wydatki inwestycyjne jednostek budżetowych	0,00	0,00	117 417,59	117 417,59
			<i>- programy finansowane z udziałem środków UE</i>	<i>0,00</i>	<i>0,00</i>	<i>117 417,59</i>	<i>117 417,59</i>
600			TRANSPORT I ŁĄCZNOŚĆ	1 675 297,00	6 335,00	0,00	1 668 962,00
	60016		Drogi publiczne gminne	595 660,00	6 335,00	0,00	589 325,00
			I. WYDATKI MAJĄTKOWE, w tym:	86 000,00	6 335,00	0,00	79 665,00
			1. Inwestycje i zakupy inwestycyjne, w tym:	86 000,00	6 335,00	0,00	79 665,00
		6050	Wydatki inwestycyjne jednostek budżetowych	86 000,00	6 335,00	0,00	79 665,00
700			GOSPODARKA MIESZKANIOWA	986 263,00	44 800,00	0,00	941 463,00
	70005		Gospodarka gruntami i nieruchomościami	986 263,00	44 800,00	0,00	941 463,00
			I. WYDATKI MAJĄTKOWE, w tym:	521 300,00	44 800,00	0,00	476 500,00
			1. Inwestycje i zakupy inwestycyjne, w tym:	521 300,00	44 800,00	0,00	476 500,00
		6050	Wydatki inwestycyjne jednostek budżetowych	294 000,00	44 800,00	0,00	249 200,00
754			BEZPIECZEŃSTWO PUBLICZNE I OCHRONA PRZECIWOŻAROWA	212 373,00	11 500,00	0,00	200 873,00
	75412		Ochotnicze Straże Pożarne	201 873,00	11 500,00	0,00	190 373,00
			I. WYDATKI MAJĄTKOWE, w tym:	76 900,00	11 500,00	0,00	65 400,00
			1. Inwestycje i zakupy inwestycyjne, w tym:	76 900,00	11 500,00	0,00	65 400,00
		6050	Wydatki inwestycyjne jednostek budżetowych	54 000,00	11 500,00	0,00	42 500,00
801			OŚWIATA I WYCHOWANIE	10 598 534,80	0,00	17 500,00	10 616 034,80
	80110		Gimnazja	2 889 506,80	0,00	17 500,00	2 907 006,80
			I. WYDATKI BIEŻĄCE w tym:	2 575 152,00	0,00	17 500,00	2 592 652,00
			1. Wydatki jednostek budżetowych, w tym:	2 305 867,00	0,00	17 500,00	2 323 367,00
			<i>b) wydatki związane z realizacją statutowych zadań</i>	385 403,00	0,00	17 500,00	402 903,00
		4210	Zakup materiałów i wyposażenia	97 337,00	0,00	11 500,00	108 837,00

Dział	Rozdział	Wykaz przedmiotów	Plan przed zmianą	Zmniejszenia	Zwiększenia	Plan po zmianie
		4270 Zakup usług remontowych	64 451,00	0,00	6 000,00	70 451,00
851		OCHRONA ZDROWIA	83 249,00	0,00	15 000,00	98 249,00
	85195	Pozostała działalność	0,00	0,00	15 000,00	15 000,00
		I. WYDATKI BIEŻĄCE w tym:	0,00	0,00	15 000,00	15 000,00
		1. Wydatki jednostek budżetowych, w tym:	0,00	0,00	15 000,00	15 000,00
		<i>a) wydatki związane z realizacją statutowych zadań</i>	0,00	0,00	15 000,00	15 000,00
		4300 Zakup usług pozostałych			15 000,00	15 000,00
852		POMOC SPOŁECZNA	4 893 770,40	0,00	107 460,00	5 001 230,40
	85213	Składki na ubezpieczenie zdrowotne opłacane za osoby pobierające niektóre świadczenia z pomocy społecznej, niektóre świadczenia rodzinne oraz za osoby uczestniczące w zajęciach w centrum integracji społecznej	36 700,00	0,00	5 400,00	42 100,00
		I. WYDATKI BIEŻĄCE w tym:	36 700,00	0,00	5 400,00	42 100,00
		1. Wydatki jednostek budżetowych, w tym:	36 700,00	0,00	5 400,00	42 100,00
		<i>a) wynagrodzenia i składki od nich naliczane</i>	36 700,00	0,00	5 400,00	42 100,00
		4130 Składki na ubezpieczenia zdrowotne	36 700,00	0,00	5 400,00	42 100,00
	85216	Zasiłki stale	294 300,00	0,00	63 860,00	358 160,00
		I. WYDATKI BIEŻĄCE w tym:	294 300,00	0,00	63 860,00	358 160,00
		1. Świadczenia na rzecz osób fizycznych	294 300,00	0,00	63 860,00	358 160,00
		3110 Świadczenia społeczne	294 300,00	0,00	63 860,00	358 160,00
	85295	Pozostała działalność	290 138,00	0,00	38 200,00	328 338,00
		I. WYDATKI BIEŻĄCE w tym:	269 738,00	0,00	38 200,00	307 938,00
		1. Świadczenia na rzecz osób fizycznych	243 738,00	0,00	38 200,00	281 938,00
		3110 Świadczenia społeczne	243 738,00	0,00	38 200,00	281 938,00
926		KULTURA FIZYCZNA	317 946,00	35 000,00	46 000,00	328 946,00
	92605	Zadania w zakresie kultury fizycznej	312 946,00	35 000,00	46 000,00	323 946,00
		I. WYDATKI BIEŻĄCE w tym:	210 374,00	0,00	11 000,00	221 374,00
		1. Wydatki jednostek budżetowych, w tym:	110 374,00	0,00	5 000,00	115 374,00
		<i>b) wydatki związane z realizacją statutowych zadań</i>	103 974,00	0,00	5 000,00	108 974,00
		4260 Zakup energii	14 207,00	0,00	5 000,00	19 207,00
		2. Dotacje na zadania bieżące	100 000,00	0,00	6 000,00	106 000,00
		2360 Dotacje celowe z budżetu jednostki samorządu terytorialnego udzielone w trybie art. 221 ustawy na finansowanie lub dofinansowanie zadań zleconych do realizacji organizacjom prowadzącym działalność pożytku publicznego	100 000,00	0,00	6 000,00	106 000,00
		II. WYDATKI MAJĄTKOWE, w tym:	102 572,00	35 000,00	35 000,00	102 572,00
		1. Inwestycje i zakupy inwestycyjne, w tym:	102 572,00	35 000,00	35 000,00	102 572,00
		6050 Wydatki inwestycyjne jednostek budżetowych	60 000,00	35 000,00	0,00	25 000,00
		6060 Wydatki na zakupy inwestycyjne jednostek budżetowych	42 572,00	0,00	35 000,00	77 572,00
		OGÓŁEM	25 951 303,22	237 724,00	776 007,77	26 489 586,99
		I. WYDATKI BIEŻĄCE w tym:	22 808 889,42	25 000,00	150 960,00	22 934 849,42
		1. Wydatki jednostek budżetowych, w tym:	14 877 937,14	25 000,00	42 900,00	14 895 837,14
		<i>a) wynagrodzenia i składki od nich naliczane</i>	9 447 027,60	0,00	5 400,00	9 452 427,60
		<i>b) wydatki związane z realizacją statutowych zadań</i>	5 430 909,54	25 000,00	37 500,00	5 443 409,54

Dotyczy	Rozdział	Wykazególnienie	Plan przed zmianą	Zmniejszenie	Zwiększenie	Plan po zmianie
		2. Dotacje na zadania bieżące	2 476 930,00	0,00	6 000,00	2 482 930,00
		3. Świadczenia na rzecz osób fizycznych	4 905 091,00	0,00	102 060,00	5 007 151,00
		4. Wydatki na programy finansowane z udziałem środków UE	260 820,28	0,00	0,00	260 820,28
		5. Wyплаты z tytułu poręczeń i gwarancji	58 111,00	0,00	0,00	58 111,00
		6. Obsługa długu jednostki samorządu terytorialnego	230 000,00	0,00	0,00	230 000,00
		II. WYDATKI MAJĄTKOWE, w tym:	3 142 413,80	212 724,00	625 047,77	3 554 737,57
		1. Inwestycje i zakupy inwestycyjne, w tym:	3 142 413,80	212 724,00	625 047,77	3 554 737,57
		- programy finansowane z udziałem środków UE	314 354,80	0,00	469 670,36	784 025,16
OGÓŁEM ZWIĘKSZENIE WYDATKÓW					538 283,77	

Zadania majątkowe planowane do realizacji w 2011 r.

Lp.	Dział	Rozdz.	Nazwa zadania inwestycyjnego	Planowane zmiany	Planowane zmiany	Źródła finansowania				
						dotacja	środki własne	obligacje	pożyczki	inne źródła
1	010	01010	Budowa kolektora sanitarnego Łebunia-Oskowo-Maszewo (koszty dokumentacji)	55 000,00	80 000,00		80 000,00			
2	010	01010	Budowa kolektora sanitarnego na odcinku Siemirowice-Cewice (koszty dokumentacji)	0,00	100 000,00		100 000,00			
3	010	01010	Projekty finansowane ze środków UE (wkład własny)							
			- Budowa odcinka sieci wodociągowej na odcinku Kamieniec-Cewice	166 201,00	400 838,18		163 957,11		236 881,07	
			- Budowa sieci wodociągowej przy Ul. Osiedla Młodych w Cewicach	27 259,00	69 803,08		27 240,23		42 562,85	
			- Budowa odcinka sieci wodociągowej w m. Łebunia	46 629,00	119 406,51		46 597,66		72 808,85	
4	010	01010	Dokumentacje projektowe sieci wodociągowych:							
			- Projekt budowy sieci wodociągowej Smolniki - Pieski	60 000,00	60 000,00		60 000,00			
			- Projekt budowy sieci wodociągowej Karwica - Lesiaki	50 000,00	50 000,00		50 000,00			
5	600	60014	Modernizacja dróg powiatowych na terenie Gminy							
			- w miejscowości Maszewo droga nr 1320G (Pogorzelice – Unieszyno – Maszewo – dr. woj. nr 212) na odcinku od km 12+520 do km 12+605 oraz od km 13+700 do km 13+720 (dr. pow. nr 1320G (Unieszyno - Maszewo) - Cewice (ul. PKWN)) na odcinku od km 0+000 do km 0+375. (od skrzyżowania do przejazdu kolejowego).	998 497,00	998 497,00			998 497,00		
			- w miejscowości Unieszyno droga nr 1320G (Pogorzelice – Unieszyno – Maszewo – dr. woj. nr 212) na odcinku od km 5+725 do km 6+270.							
6	600	60016	Dokumentacje projektowe dróg							
			- Dokumentacja projektowa budowy drogi od osiedla wojskowego do jednostki wojskowej	30 000,00	30 000,00		30 000,00			
			- Dokumentacja projektowa budowy drogi przy ul. Spacerowej w Cewicach	50 000,00	43 665,00		43 665,00			
7	600	60016	Zakup wiaty przystankowej	6 000,00	6 000,00		6 000,00			
8	600	60017	Modernizacja drogi gminnej w Karwicy	80 000,00	80 000,00		40 000,00			40 000,00
9	700	70005	Modernizacja pomieszczeń na Posterunek Policji w budynku gminnym w Cewicach	165 000,00	165 000,00			165 000,00		
10	700	70005	Dokumentacje projektowe przebudowy nieruchomości							
			- projekt nadbudowy i przebudowy budynku Urzędu	60 000,00	60 000,00			60 000,00		
			- projekt nadbudowy i przebudowy budynku Ośrodka Zdrowia wraz z zagospodarowaniem terenu	70 000,00	70 000,00		5 053,80	64 946,20		
11	700	70005	Budowa parkingu przy Ośrodku Zdrowia	144 000,00	99 200,00			99 200,00		
12	700	70005	Wykup nieruchomości	62 300,00	62 300,00		46 750,00	15 550,00		
13	700	70005	Zagospodarowanie "Czarnego Potoku" w Maszewie Łębarskim - koszty dokumentacji	20 000,00	20 000,00		20 000,00			
14	750	75023	Zakup kserokopiarki	6 000,00	6 000,00		6 000,00			
15	750	75023	Zakup serwera wraz z oprogramowaniem oraz przejście z wersji DOS na Windows programu RADIX	37 000,00	37 000,00		37 000,00			
16	754	75412	Wymiana dachu na budynku OSP Pieski	54 000,00	42 500,00		42 500,00			
17	754	75412	Doposażenie w sprzęt OSP Cewice: rozpiętki ramienion wraz z nożycami	22 900,00	22 900,00		22 900,00			
18	801	80101	Budowa placu zabaw przy SP Cewice	85 000,00	85 000,00		85 000,00			

Lp.	Dział	Rozdz.	Nazwa zadania inwestycyjnego	Plan przed zmianą	Plan po zmianie	Źródła finansowania				
						dotacje	środki własne	obligacje	pożyczki	Inne źródła
19	801	80110	Wspomaganie podgrzewu C.W.U. systemem solarnym w budynku Zespołu Szkół w Cewicach	314 354,80	314 354,80	235 766,35	78 588,45			
20	852	85295	Doposażenie stołówek szkolnych	20 400,00	20 400,00		20 400,00			
21	900	90001	Zakup pomp głębinowych (3 szt)	30 000,00	30 000,00		15 635,00	14 365,00		
22	900	90001	Przebudowa ujęcia wody w Łebuni	37 000,00	37 000,00		37 000,00			
23	900	90001	Budowa stacji uzdatniania wody w Unieszynku	13 000,00	13 000,00		13 000,00			
24	900	90002	Likwidacja wyrobów zawierających azbest z budynków na terenie Gminy Cewice - środki pochodzące z dotacji WFOŚiGW	163 301,00	163 301,00	163 301,00				
		90019	Likwidacja wyrobów zawierających azbest z budynków na terenie Gminy Cewice - środki budżetu gminy	20 000,00	20 000,00		20 000,00			
25	900	90015	Zakładanie nowych punktów świetlnych	146 000,00	146 000,00		129 113,61	16 886,39		
26	926	92605	Doposażenie placu zabaw w Maszewie Łęborkim	35 000,00	35 000,00		35 000,00			
27	926	92605	Zagospodarowanie terenu przy jeziorze w Siemirowicach (koszty dokumentacji)	25 000,00	25 000,00		25 000,00			
28	926	92605	Zadania w ramach Funduszu soleckiego							
			- wyposażenie placu zabaw Popowie	17 808,00	17 808,00		17 808,00			
			- wyposażenie placu zabaw w Unieszynku	14 414,00	14 414,00		14 414,00			
			- zakup namiotu (hali imprezowej) dla sołectwa Lesiaki	10 350,00	10 350,00		10 350,00			
Ogółem				3 142 413,80	3 554 737,57	399 067,35	1 328 972,86	1 434 444,59	352 252,77	40 000,00

Grzech

PRZYCHODY I ROZCHODY GMINY CEWICE W 2011 ROKU

Lp	Wyszczególnienie	§	Przychody	Rozchody
1	ROZCHODY			888 131,31
	PLANOWANE DO SPŁATY W ROKU BUDŻETOWYM KREDYTY DŁUGOTERMINOWE	992		396 600,00
	a) rata kredytu pobranego na budowę zbiorczej sieci kanalizacyjnej w gminie - etap I - odcinek Cewice-Maszewo z Banku Ochrony Środowiska w Gdańsku			90 600,00
	b) raty kredytu pobranego w 2008 roku w Banku Spółdzielczym w Łebie na finansowanie deficytu budżetu gminy			164 000,00
	c) raty kredytu pobranego w 2009 roku w Banku Spółdzielczym w Łebie na finansowanie deficytu budżetu gminy			142 000,00
	SPŁATA POŻYCZEK POBRANYCH W BANKU GOSPODARSTWA KRAJOWEGO W 2010 ROKU NA WYPRZEDZAJĄCE FINANSOWANIE ZADAŃ W RAMACH PROW NA LATA 2007-2013	963		491 531,31
2	PRZYCHODY		2 674 828,67	
	PRZYCHODY Z ZACIĄGNIĘTYCH POŻYCZEK NA FINANSOWANIE ZADAŃ REALIZOWANYCH Z UDZIAŁEM ŚRODKÓW POCHODZĄCYCH Z BUDŻETU UNII EUROPEJSKIEJ	903	352 252,77	
	WPLYWY ZE SPRZEDAŻY INNYCH PAPIERÓW WARTOŚCIOWYCH (EMISJA OBLIGACJI KOMUNALNYCH)	931	1 670 000,00	
	a) na realizację zadań inwestycyjnych		1 434 444,59	
	b) na spłatę wcześniej zaciągniętych pożyczek i kredytów		235 555,41	
	PRZYCHODY ZE SPŁAT POŻYCZEK UDZIELONYCH ZE ŚRODKÓW PUBLICZNYCH	951	29 250,00	
	INNE ŹRÓDŁA - WOLNE ŚRODKI (z lat ubiegłych)	950	623 325,90	
3	PLANOWANE DOCHODY NA 2011 ROK		24 702 889,63	
4	PLANOWANE WYDATKI NA 2011 ROK			26 489 586,99
	OGÓŁEM ZRÓWNOWAŻENIE BUDŻETU		27 377 718,30	27 377 718,30

ZESTAWIENIE PLANOWANYCH KWOT DOTACJI UDZIELANYCH Z BUDŻETU GMINY NA 2011 ROK

Dział	Rozdział	Nazwa instytucji	Plan przed zmianą	Plan po zmianie
I. DOTACJE DLA JEDNOSTEK SPOZA SEKTORA FINANSÓW PUBLICZNYCH			2 008 536	2 014 536
I.1. DOTACJE PODMIOTOWE			1 715 235	1 715 235
NIEPUBLICZNE JEDNOSTKI SYSTEMU OŚWIATY			1 715 235	1 715 235
801	80101	Niepubliczna Szkoła Podstawowa w Bukowinie	791 243	791 243
801	80101	Niepubliczna Szkoła Podstawowa w Popowie	469 450	469 450
801	80103	Niepubliczna Szkoła Podstawowa w Bukowinie	20 184	20 184
801	80103	Niepubliczna Szkoła Podstawowa w Popowie	5 767	5 767
801	80104	Przedszkole Niepubliczne w Bukowinie	122 410	122 410
801	80104	Przedszkole Niepubliczne "PLASTUŚ" w Cewicach	147 525	147 525
801	80110	Niepubliczne Gimnazjum w Bukowinie	158 656	158 656
I.2. DOTACJE CELOWE			293 301	299 301
ORGANIZACJE POŻYTKU PUBLICZNEGO			110 000	116 000
851	85154	Organizacja różnych form profilaktyki uzależnień dla osób niepełnosprawnych i ich rodzin.	5 000	5 000
926	92605	Upowszechnianie gier zespołowych, a w szczególności piłki nożnej i piłki siatkowej w grupach seniorów i juniorów poprzez udział we współzawodnictwie drużyn działających pod patronatem gminnych klubów sportowych, z jednoczesną realizacją programu szkoleniowego	100 000	106 000
926	92695	Zabezpieczenie wypoczynku nad wodą: nauka pływania, zawody pływackie, konkursy i zabawy dla dzieci, pokazy ratownictwa wodnego i medycznego, popularyzacja konieczności ochrony ekologicznej wód.	5 000	5 000
POZOSTAŁE			183 301	183 301
900	90002	Przedsięwzięcia związane z gospodarką odpadami (likwidacja wyrobów zawierających azbest)	163 301	163 301
	90019		20 000	20 000
II. DOTACJE DLA JEDNOSTEK SEKTORA FINANSÓW PUBLICZNYCH			1 650 192	1 650 192
II.1. DOTACJE PODMIOTOWE			630 000	630 000
SAMORZĄDOWE INSTYTUCJE KULTURY			630 000	630 000
921	92109	Gminne Centrum Kultury w Cewicach	500 000	500 000
921	92116	Gminna Biblioteka Publiczna w Cewicach	130 000	130 000
II.2. DOTACJE CELOWE			1 020 192	1 020 192
NA POMOC FINANSOWĄ INNYM JEDNOSTKOM SAMORZĄDU TERYTORIALNEGO			998 497	998 497
600	60014	Powiat łębski - dofinansowanie przebudowy drogi powiatowej nr 1320G na odcinku od skrzyżowania z drogą powiatową nr 1324G do drogi wojewódzkiej nr 212 w m. Osowo oraz drogi powiatowej nr 1324G na odcinku od skrzyżowania z drogą powiatową nr 1320G do drogi wojewódzkiej nr 212 w m. Cewice o łącznej długości 6,483 km	998 497	998 497
NA PODSTAWIE POROZUMIEN MIĘDZY JEDNOSTKAMI SAMORZĄDU TERYTORIALNEGO			21 695	21 695
750	75095	Gmina Bytów - realizacja zadania publicznego pn. "Wdrażanie Lokalnej Strategii Rozwoju Dorzecza Słupi na lata 2009-2015"	2 400	2 400
801	80104	Gmina Łębork - zwrot kosztów dotacji udzielonej na ucznia mieszkańca gminy Cewice	19 295	19 295
OGÓLEM KWOTA DOTACJI			3 658 728	3 664 728

**PLAN DOCHODÓW RACHUNKU DOCHODÓW WŁASNYCH I WYDATKÓW
NIMI SFINANSOWANYCH**

Lp	Jednostka, przy której utworzono rachunek dochodów własnych	Plan przed zmianą		Plan po zmianie	
		Dochody	Wydatki	Dochody	Wydatki
1	ZESPÓŁ SZKÓŁ W CEWICACH	3 360	3 360	3 360	3 360
2	SZKOŁA PODSTA WOWA IM. OPIMPIJCZYKÓW POLSKICH W MASZEWIE	1 063	1 063	1 063	1 063
3	SZKOŁA PODSTA WOWA W ŁEBUNI	1 369	1 369	1 369	1 369
4	SZKOŁA PODSTAOWA IM. LOTNIKÓW MORSKICH W SIEMIROWICACH	1 010	1 010	2 410	2 410
5	SZKOŁA PODSTA WOWA Z ODDZIAŁAMI INTEGRACYJNYMI W PRZERYTEM	5 260	5 260	5 260	5 260
OGÓLEM		12 062	12 062	13 462	13 462

M. Nowicki