

**ZARZĄDZENIE NR 10/11**  
**Wójta Gminy Cewice**  
**z dnia 17 marca 2011 roku**

**w sprawie: przyjęcia sprawozdania z wykonania budżetu Gminy Cewice za 2010 rok**

Na podstawie art. 267 ustawy z dnia 27 sierpnia 2009 r. o finansach publicznych (Dz. U. Nr. 157, poz. 1240 z póź. zm.)

**Wójt Gminy Cewice zarządza, co następuje:**

**§ 1.**

Przyjmuje się sprawozdanie z wykonania budżetu Gminy Cewice za 2010 rok.

**§ 2.**

Wykonanie budżetu za rok 2010 przedstawia się następująco:

- dochody ogółem - plan <b>23 769 427,10 zł</b>	wykonanie <b>23 369 965,12 zł</b>	<b>98,32%</b> planu
- wydatki ogółem - plan <b>25 785 504,10 zł</b>	wykonanie <b>24 762 715,64 zł</b>	<b>96,03%</b> planu

**§ 3.**

1. Zestawienie dochodów budżetowych w pełnej klasyfikacji budżetowej ujęto w załączniku nr 1.
2. Zestawienie wydatków budżetowych w pełnej klasyfikacji budżetowej ujęto w załączniku nr 2.
3. Zestawienie wykonanych zadań majątkowych ujęto w załączniku nr 3.
4. Wykonanie wydatków na programy i projekty realizowane ze środków pochodzących z funduszy strukturalnych i Funduszu Spójności ujęto w załączniku nr 4.
5. Wykonanie przychodów i rozchodów ujęto w załączniku nr 5.
6. Zestawienie udzielonych dotacji ujęto w załączniku nr 6.
7. Zestawienie dotacji celowych na zadania zlecone, na zadania własne, dotacji z funduszu celowego, na podstawie porozumień oraz z udziałem środków europejskich ujęto w załączniku nr 7.
8. Zestawienie realizowanych głównych zadań rzeczowych ujęto w załączniku nr 8.
9. Zestawienie dochodów jednostek oświatowych i wydatków nimi finansowanych ujęto w załączniku nr 9.
10. Część opisową z wykonania budżetu ujęto w załączniku nr 10.

**§ 4.**

Do sprawozdania z wykonania budżetu dołącza się:

1. Sprawozdanie roczne z wykonania planu finansowego Gminnego Centrum Kultury w Cewicach stanowiące załącznik nr 11.
2. Sprawozdanie roczne z wykonania planu finansowego Gminnej Biblioteki Publicznej w Cewicach stanowiące załącznik nr 12.
3. Informacja o stanie mienia Gminy Cewice stanowiąca załącznik nr 13.

**§ 5.**

Sprawozdanie z wykonania budżetu Gminy Cewice przedkłada się Radzie Gminy Cewice oraz Regionalnej Izbie Obrachunkowej w Gdańsku.


**§ 6.**

Sprawozdanie o wykorzystaniu środków budżetowych zostanie udostępnione mieszkańcom poprzez wywieszenie na tablicy ogłoszeń Urzędu Gminy Cewice oraz na stronie Biuletynu Informacji Publicznej.

**§ 7.**

Zarządzenie wchodzi w życie z dniem podjęcia i podlega ogłoszeniu w Dzienniku Urzędowym Województwa Pomorskiego.

**Jędrzej Kowalski**  
**ADWOKAT**

**WÓJT**  
  
**mgr inż. Jerzy Pernal**

**WYKONANIE PLANU DOCHODÓW BUDŻETU GMINY CEWICE**  
według działów, rozdziałów i paragrafów klasyfikacji  
w 2010 roku

Dział	Rozdział	§	Nazwa	Plan wg Uchwały Nr XXXIV/217/09 z dnia 30.12.2009	Plan po zmianach	Wykonanie	% wyk.
<b>010</b>			<b>ROLNICTWO I ŁOWIECTWO</b>	<b>4 000</b>	<b>227 303,00</b>	<b>226 130,14</b>	<b>99,48</b>
	<b>01095</b>		<b>Pozostała działalność</b>	<b>4 000</b>	<b>227 303,00</b>	<b>226 130,14</b>	<b>99,48</b>
			<b>DOCHODY BIEŻĄCE, w tym:</b>	<b>4 000</b>	<b>227 303,00</b>	<b>226 130,14</b>	<b>99,48</b>
		0750	Dochody z najmu i dzierżawy składników majątkowych Skarbu Państwa, jednostek samorządu terytorialnego lub innych jednostek zaliczanych do sektora finansów publicznych oraz innych umów o podobnym charakterze	4 000	4 000,00	2 839,70	70,99
		2010	Dotacje celowe otrzymane z budżetu państwa na realizację zadań bieżących z zakresu administracji rządowej oraz innych zadań zleconych gminie (związkom gmin) ustawami	0	223 303,00	223 290,44	99,99
<b>600</b>			<b>TRANSPORT I ŁĄCZNOŚĆ</b>	<b>1 140</b>	<b>29 200,00</b>	<b>29 200,00</b>	<b>100,00</b>
	<b>60014</b>		<b>Drogi publiczne powiatowe</b>	<b>1 140</b>	<b>1 140,00</b>	<b>1 140,00</b>	<b>100,00</b>
			<b>DOCHODY BIEŻĄCE, w tym:</b>	<b>1 140</b>	<b>1 140,00</b>	<b>1 140,00</b>	<b>100,00</b>
		2320	Dotacje celowe otrzymane z powiatu na zadania bieżące realizowane na podstawie porozumień (umów) między jednostkami samorządu terytorialnego	1 140	1 140,00	1 140,00	100,00
	<b>60017</b>		<b>Drogi wewnętrzne</b>	<b>0</b>	<b>28 060,00</b>	<b>28 060,00</b>	<b>100,00</b>
			<b>DOCHODY MAJĄTKOWE, w tym:</b>	<b>0</b>	<b>28 060,00</b>	<b>28 060,00</b>	<b>100,00</b>
		6260	Dotacje otrzymane z funduszy celowych na finansowanie lub dofinansowanie kosztów realizacji inwestycji i zakupów inwestycyjnych jednostek sektora finansów publicznych	0	28 060,00	28 060,00	100,00
<b>700</b>			<b>GOSPODARKA MIESZKANIOWA</b>	<b>369 112</b>	<b>344 219,00</b>	<b>370 813,15</b>	<b>107,73</b>
	<b>70005</b>		<b>Gospodarka gruntami i nieruchomościami</b>	<b>369 112</b>	<b>344 219,00</b>	<b>370 813,15</b>	<b>107,73</b>
			<b>DOCHODY BIEŻĄCE, w tym:</b>	<b>189 112</b>	<b>227 912,00</b>	<b>251 419,19</b>	<b>110,31</b>
		0470	Wpływy z opłat za zarząd, użytkowanie i użytkowanie wieczyste nieruchomości	9 133	9 133,00	9 183,59	100,55
		0750	Dochody z najmu i dzierżawy składników majątkowych Skarbu Państwa, jednostek samorządu terytorialnego lub innych jednostek zaliczanych do sektora finansów publicznych oraz innych umów o podobnym charakterze	103 567	129 567,00	151 874,73	117,22
		0830	Wpływy z usług	76 412	86 412,00	87 434,36	101,18
		0920	Pozostałe odsetki	0	2 800,00	2 926,51	104,52
			<b>DOCHODY MAJĄTKOWE, w tym:</b>	<b>180 000</b>	<b>116 307,00</b>	<b>119 393,96</b>	<b>102,65</b>
		0770	Wpływy z tytułu odpłatnego nabycia prawa własności oraz prawa użytkowania wieczystego nieruchomości	180 000	116 307,00	119 393,96	102,65
<b>750</b>			<b>ADMINISTRACJA PUBLICZNA</b>	<b>84 507</b>	<b>141 955,00</b>	<b>146 165,19</b>	<b>102,97</b>
	<b>75011</b>		<b>Urzędy Wojewódzkie</b>	<b>71 000</b>	<b>71 000,00</b>	<b>71 000,00</b>	<b>100,00</b>
			<b>DOCHODY BIEŻĄCE, w tym:</b>	<b>71 000</b>	<b>71 000,00</b>	<b>71 000,00</b>	<b>100,00</b>
		2010	Dotacje celowe otrzymane z budżetu państwa na realizację zadań bieżących z zakresu administracji rządowej oraz innych zadań zleconych gminie (związkom gmin) ustawami	71 000	71 000,00	71 000,00	100,00
	<b>75023</b>		<b>Urzędy gmin ( miast i miast na prawach powiatu )</b>	<b>13 507</b>	<b>62 093,00</b>	<b>66 342,55</b>	<b>106,84</b>
			<b>DOCHODY BIEŻĄCE, w tym:</b>	<b>13 507</b>	<b>62 093,00</b>	<b>66 342,55</b>	<b>106,84</b>
		0580	Grzywny i inne kary pieniężne od osób prawnych i innych jednostek organizacyjnych		22 586,00	22 241,64	98,48
		0690	Wpływy z różnych opłat	3 000	3 000,00	3 485,40	116,18
		0830	Wpływy z usług	500	500,00	174,98	35,00

Dział	Rozdział	§	Nazwa	Plan wg Uchwały Nr XXXIV/217/09 z dnia 30.12.2009	Plan po zmianach	Wykonanie	% wyk.
		0960	Otrzymane spadki, zapisy i darowizny w postaci pieniężnej	0	0,00	4 000,00	x
		0970	Wpływy z różnych dochodów	10 000	36 000,00	36 391,99	101,09
		2360	Dochody jednostek samorządu terytorialnego związane z realizacją zadań z zakresu administracji rządowej oraz innych zadań zleconych ustawami	7	7,00	17,05	243,57
		2400	Wpływy do budżetu pozostałych środków finansowych gromadzonych na wydzielonym rachunku jednostki budżetowej	0	0,00	31,49	x
	<b>75056</b>		<b>Spis powszechny i inne</b>	<b>0</b>	<b>8 862,00</b>	<b>8 822,64</b>	<b>99,56</b>
			<b>DOCHODY BIEŻĄCE, w tym:</b>	<b>0</b>	<b>8 862,00</b>	<b>8 822,64</b>	<b>99,56</b>
		2010	Dotacje celowe otrzymane z budżetu państwa na realizację zadań bieżących z zakresu administracji rządowej oraz innych zadań zleconych gminie ( związkom gmin ) ustawami	0	8 862,00	8 822,64	99,56
<b>751</b>			<b>URZĘDY NACZELNYCH ORGANÓW WŁADZY PAŃSTWOWEJ, KONTROLI I OCHRONY PRAWA ORAZ SĄDOWNICTWA</b>	<b>1 100</b>	<b>38 189,00</b>	<b>38 174,84</b>	<b>99,96</b>
	<b>75101</b>		<b>Urzędy naczelnich organów władzy państwowej, kontroli i ochrony prawa</b>	<b>1 100</b>	<b>1 100,00</b>	<b>1 100,00</b>	<b>100,00</b>
			<b>DOCHODY BIEŻĄCE, w tym:</b>	<b>1 100</b>	<b>1 100,00</b>	<b>1 100,00</b>	<b>100,00</b>
		2010	Dotacje celowe otrzymane z budżetu państwa na realizację zadań bieżących z zakresu administracji rządowej oraz innych zadań zleconych gminie ( związkom gmin ) ustawami	1 100	1 100,00	1 100,00	100,00
	<b>75107</b>		<b>Wybory Prezydenta Rzeczypospolitej Polskiej</b>	<b>0</b>	<b>13 537,00</b>	<b>13 533,69</b>	<b>99,98</b>
			<b>DOCHODY BIEŻĄCE, w tym:</b>	<b>0</b>	<b>13 537,00</b>	<b>13 533,69</b>	<b>99,98</b>
		2010	Dotacje celowe otrzymane z budżetu państwa na realizację zadań bieżących z zakresu administracji rządowej oraz innych zadań zleconych gminie ( związkom gmin ) ustawami		13 537,00	13 533,69	99,98
	<b>75109</b>		<b>Wybory do rad gmin, rad powiatów i sejmików województw, wybory wójtów, burmistrzów i prezydentów miast oraz referenda gminne, powiatowe i wojewódzkie</b>	<b>0</b>	<b>23 552,00</b>	<b>23 541,15</b>	<b>99,95</b>
			<b>DOCHODY BIEŻĄCE, w tym:</b>	<b>0</b>	<b>23 552,00</b>	<b>23 541,15</b>	<b>99,95</b>
		2010	Dotacje celowe otrzymane z budżetu państwa na realizację zadań bieżących z zakresu administracji rządowej oraz innych zadań zleconych gminie ( związkom gmin ) ustawami	0	23 552,00	23 541,15	99,95
<b>754</b>			<b>BEZPIECZEŃSTWO PUBLICZNE I OCHRONA PRZECIWPOŻAROWA</b>	<b>0</b>	<b>200,00</b>	<b>200,00</b>	<b>100,00</b>
	<b>75412</b>		<b>Ochotnicze straże pożarne</b>	<b>0</b>	<b>200,00</b>	<b>200,00</b>	<b>100,00</b>
			<b>DOCHODY BIEŻĄCE, w tym:</b>	<b>0</b>	<b>200,00</b>	<b>200,00</b>	<b>100,00</b>
		0960	Otrzymane spadki, zapisy i darowizny w postaci pieniężnej	0	200,00	200,00	100,00
<b>756</b>			<b>DOCHODY OD OSÓB PRAWNYCH, OD OSÓB FIZYCZNYCH I OD INNYCH JEDNOSTEK NIE POSIADAJĄCYCH OSOBOWOŚCI PRAWNEJ ORAZ WYDATKI ZWIĄZANE Z ICH POBOREM</b>	<b>5 565 068</b>	<b>5 566 923,00</b>	<b>5 659 314,90</b>	<b>101,66</b>
	<b>75601</b>		<b>Wpływy z podatku dochodowego od osób fizycznych</b>	<b>4 650</b>	<b>4 650,00</b>	<b>6 453,00</b>	<b>138,77</b>
			<b>DOCHODY BIEŻĄCE, w tym:</b>	<b>4 650</b>	<b>4 650,00</b>	<b>6 453,00</b>	<b>138,77</b>
		0350	Podatek od działalności gospodarczej osób fizycznych, opłacany w formie karty podatkowej	4 650	4 650,00	6 453,00	138,77
	<b>75615</b>		<b>Wpływy z podatku rolnego, podatku leśnego, podatku od czynności cywilnoprawnych, podatków i opłat lokalnych od osób prawnych i innych jednostek organizacyjnych</b>	<b>2 875 814</b>	<b>2 923 911,00</b>	<b>2 962 270,99</b>	<b>101,31</b>
			<b>DOCHODY BIEŻĄCE, w tym:</b>	<b>2 875 814</b>	<b>2 923 911,00</b>	<b>2 962 270,99</b>	<b>101,31</b>
		0310	Podatek od nieruchomości	2 577 959	2 631 708,00	2 673 979,45	101,61

Dział	Rozdział	§	Nazwa	Plan wg Uchwały Nr XXXIV/217/09 z dnia 30.12.2009	Plan po zmianach	Wykonanie	% wyk.
		0320	Podatek rolny	13 299	7 397,00	8 106,00	109,58
		0330	Podatek leśny	224 267	229 799,00	229 759,80	99,98
		0340	Podatek od środków transportowych	51 789	46 222,00	44 560,00	96,40
		0500	Podatek od czynności cywilnoprawnych	500	500,00	500,00	100,00
		0910	Odsetki od nieterminowych wpłat z tytułu podatków i opłat	8 000	8 000,00	5 080,74	63,51
		2680	Rekompensaty utraconych dochodów w podatkach i opłatach lokalnych	0	285,00	285,00	100,00
	<b>75616</b>		<b>Wpływy z podatku rolnego, podatku leśnego, podatku od spadków i darowizn, podatku od czynności cywilnoprawnych oraz podatków i opłat lokalnych od osób fizycznych</b>	<b>927 257</b>	<b>961 136,00</b>	<b>968 617,47</b>	<b>100,78</b>
			<b>DOCHODY BIEŻĄCE, w tym:</b>	<b>927 257</b>	<b>961 136,00</b>	<b>968 617,47</b>	<b>100,78</b>
		0310	Podatek od nieruchomości	619 825	646 252,00	619 931,79	95,93
		0320	Podatek rolny	131 093	131 093,00	133 254,19	101,65
		0330	Podatek leśny	5 822	5 884,00	6 056,40	102,93
		0340	Podatek od środków transportowych	36 941	36 941,00	30 621,59	82,89
		0360	Podatek od spadków i darowizn	3 600	10 706,00	15 785,13	147,44
		0370	Opłata od posiadania psów	9 626	9 626,00	8 215,90	85,35
		0430	Wpływy z opłaty targowej	150	434,00	687,80	158,48
		0500	Podatek od czynności cywilnoprawnych	115 000	115 000,00	148 391,84	129,04
		0910	Odsetki od nieterminowych wpłat z tytułu podatków i opłat	5 200	5 200,00	5 672,83	109,09
	<b>75618</b>		<b>Wpływy z innych opłat stanowiących dochody jednostek samorządu terytorialnego na podstawie ustaw</b>	<b>130 000</b>	<b>134 879,00</b>	<b>128 779,70</b>	<b>95,48</b>
			<b>DOCHODY BIEŻĄCE, w tym:</b>	<b>130 000</b>	<b>134 879,00</b>	<b>128 779,70</b>	<b>95,48</b>
		0410	Wpływy z opłaty skarbowej	20 000	20 000,00	18 713,31	93,57
		0460	Wpływy z opłaty eksploatacyjnej	1 500	6 379,00	6 378,64	99,99
		0480	Wpływy z opłat za zezwolenia na sprzedaż napojów alkoholowych	72 000	72 000,00	81 632,75	113,38
		0490	Wpływy z innych opłat lokalnych pobieranych przez jednostki samorządu terytorialnego na podstawie odrębnych ustaw	36 500	36 500,00	22 055,00	60,42
	<b>75621</b>		<b>Udziały gmin w podatkach stanowiących dochód budżetu</b>	<b>1 627 347</b>	<b>1 542 347,00</b>	<b>1 593 193,74</b>	<b>103,30</b>
			<b>DOCHODY BIEŻĄCE, w tym:</b>	<b>1 627 347</b>	<b>1 542 347,00</b>	<b>1 593 193,74</b>	<b>103,30</b>
		0010	Podatek dochodowy od osób fizycznych	1 623 747	1 538 747,00	1 589 418,00	103,29
		0020	Podatek dochodowy od osób prawnych	3 600	3 600,00	3 775,74	104,88
<b>758</b>			<b>RÓŻNE ROZLICZENIA</b>	<b>9 869 935</b>	<b>10 442 391,00</b>	<b>10 447 854,58</b>	<b>100,05</b>
	<b>75801</b>		<b>Część oświatowa subwencji ogólnej dla jednostek</b>	<b>7 292 314</b>	<b>7 844 808,00</b>	<b>7 844 808,00</b>	<b>100,00</b>
			<b>DOCHODY BIEŻĄCE, w tym:</b>	<b>7 292 314</b>	<b>7 844 808,00</b>	<b>7 844 808,00</b>	<b>100,00</b>
		2920	Subwencje ogólne z budżetu państwa	7 292 314	7 844 808,00	7 844 808,00	100,00
	<b>75807</b>		<b>Część wyrównawcza subwencji ogólnej dla gmin</b>	<b>2 293 583</b>	<b>2 293 583,00</b>	<b>2 293 583,00</b>	<b>100,00</b>
			<b>DOCHODY BIEŻĄCE, w tym:</b>	<b>2 293 583</b>	<b>2 293 583,00</b>	<b>2 293 583,00</b>	<b>100,00</b>
		2920	Subwencje ogólne z budżetu państwa	2 293 583	2 293 583,00	2 293 583,00	100,00
	<b>75814</b>		<b>Różne rozliczenia finansowe</b>	<b>5 000</b>	<b>20 000,00</b>	<b>25 463,58</b>	<b>127,32</b>
			<b>DOCHODY BIEŻĄCE, w tym:</b>	<b>5 000</b>	<b>20 000,00</b>	<b>25 463,58</b>	<b>127,32</b>
		0920	Pozostałe odsetki	5 000	20 000,00	25 463,58	127,32

Dział	Rozdział	§	Nazwa	Plan wg Uchwały Nr XXXIV/217/09 z dnia 30.12.2009	Plan po zmianach	Wykonanie	% wyk.
	<b>75831</b>		<b>Część równoważąca subwencji ogólnej dla gmin</b>	<b>279 038</b>	<b>284 000,00</b>	<b>284 000,00</b>	<b>100,00</b>
			<b>DOCHODY BIEŻĄCE, w tym:</b>	<b>279 038</b>	<b>284 000,00</b>	<b>284 000,00</b>	<b>100,00</b>
		2920	Subwencje ogólne z budżetu państwa	279 038	284 000,00	284 000,00	100,00
<b>801</b>			<b>OŚWIATA I WYCHOWANIE</b>	<b>1 765 174</b>	<b>1 424 686,00</b>	<b>940 185,91</b>	<b>65,99</b>
	<b>80101</b>		<b>Szkoły podstawowe</b>	<b>1 556 794</b>	<b>1 132 896,00</b>	<b>679 425,83</b>	<b>59,97</b>
			<b>DOCHODY BIEŻĄCE, w tym:</b>	<b>18 846</b>	<b>43 270,00</b>	<b>44 669,50</b>	<b>103,23</b>
		0690	Wpływy z różnych opłat	0	26,00	54,00	207,69
		0750	Dochody z najmu i dzierżawy składników majątkowych Skarbu Państwa, jednostek samorządu terytorialnego lub innych jednostek zaliczanych do sektora finansów publicznych oraz innych umów o podobnym charakterze	18 846	20 646,00	19 729,54	95,56
		0830	Wpływy z usług	0	16 598,00	18 885,96	113,78
		2030	Dotacje celowe przekazane z budżetu państwa na realizację własnych zadań bieżących gmin ( związków gmin )	0	6 000,00	6 000,00	100,00
			<b>DOCHODY MAJĄTKOWE, w tym:</b>	<b>1 537 948</b>	<b>1 089 626,00</b>	<b>634 756,33</b>	<b>58</b>
			<b>- ŚRODKI NA FINANSOWANIE WYDATKÓW NA REALIZACJĘ ZADAŃ FINANSOWANYCH Z UDZIAŁEM ŚRODKÓW UE</b>	<b>1 537 948</b>	<b>910 326,00</b>	<b>634 756,33</b>	<b>69,73</b>
		6207	Dotacje celowe w ramach programów finansowanych z udziałem środków europejskich oraz środków, o których mowa w art. 5 ust. 1 pkt 3 oraz ust. 3 pkt 5 i 6 ustawy, lub płatności w ramach budżetu środków europejskich	0	910 326,00	634 756,33	69,73
		6208	Dotacje celowe w ramach programów finansowanych z udziałem środków europejskich oraz środków, o których mowa w art. 5 ust. 1 pkt 3 oraz ust. 3 pkt 5 i 6 ustawy, lub płatności w ramach budżetu środków europejskich	1 537 948	0,00	0,00	x
		6330	Dotacje celowe otrzymane z budżetu państwa na realizację inwestycji i zakupów inwestycyjnych własnych gmin	0	179 300,00	0,00	0,00
	<b>80104</b>		<b>Przedszkola</b>	<b>29 080</b>	<b>67 877,00</b>	<b>54 825,88</b>	<b>80,77</b>
			<b>DOCHODY BIEŻĄCE, w tym:</b>	<b>29 080</b>	<b>67 877,00</b>	<b>54 825,88</b>	<b>80,77</b>
		0830	Zakup usług pozostałych	0	29 288,00	15 255,95	52,09
		2310	Dotacje celowe otrzymane z gminy na zadania bieżące realizowane na podstawie porozumień (umów) między jednostkami samorządu terytorialnego	29 080	38 589,00	39 569,93	102,54
	<b>80110</b>		<b>Gimnazja</b>	<b>33 600</b>	<b>70 081,00</b>	<b>68 767,50</b>	<b>98,15</b>
			<b>DOCHODY BIEŻĄCE, w tym:</b>	<b>33 600</b>	<b>70 081,00</b>	<b>68 767,50</b>	<b>98,13</b>
		0690	Wpływy z różnych dochodów	0	178,00	196,00	110,11
		0750	Dochody z najmu i dzierżawy składników majątkowych Skarbu Państwa, jednostek samorządu terytorialnego lub innych jednostek zaliczanych do sektora finansów publicznych oraz innych umów o podobnym charakterze	3 600	3 600,00	3 500,00	97,22
		0830	Wpływy z usług	30 000	64 015,00	62 783,36	98,08
		0970	Wpływy z różnych dochodów	0	2 288,00	2 288,14	100,01
	<b>80148</b>		<b>Stołówki szkolne</b>	<b>145 700</b>	<b>153 700,00</b>	<b>137 034,70</b>	<b>89,16</b>
			<b>DOCHODY BIEŻĄCE, w tym:</b>	<b>145 700</b>	<b>153 700,00</b>	<b>137 034,70</b>	<b>89,16</b>
		0830	Wpływy z usług	145 700	153 700,00	137 034,70	89,16
	<b>80195</b>		<b>Pozostała działalność</b>	<b>0</b>	<b>132,00</b>	<b>132,00</b>	<b>100,00</b>
			<b>DOCHODY BIEŻĄCE, w tym:</b>	<b>0</b>	<b>132,00</b>	<b>132,00</b>	<b>100,00</b>
		2030	Dotacje celowe przekazane z budżetu państwa na realizację własnych zadań bieżących gmin ( związków gmin )	0	132,00	132,00	100,00

Dział	Rozdział	§	Nazwa	Plan wg Uchwały Nr XXXIV/217/09 z dnia 30.12.2009	Plan po zmianach	Wykonanie	% wyk.
852			<b>POMOC SPOŁECZNA</b>	<b>3 835 250</b>	<b>4 292 398,00</b>	<b>4 282 742,89</b>	<b>99,78</b>
	85212		<b>Świadczenia rodzinne, świadczenia z funduszu alimentacyjnego oraz składki na ubezpieczenia emerytalne i rentowe z ubezpieczenia społecznego</b>	<b>2 978 600</b>	<b>3 221 327,00</b>	<b>3 222 148,67</b>	<b>100,03</b>
			<b>DOCHODY BIEŻĄCE, w tym:</b>	<b>2 978 600</b>	<b>3 221 327,00</b>	<b>3 222 148,67</b>	<b>100,03</b>
		0900	Odsetki od dotacji oraz płatności: wykorzystanych niezgodnie z przeznaczeniem lub wykorzystanych z naruszeniem procedur, o których mowa a art. 184 ustawy, pobranych nienależnie lub w nadmiernej wysokości	0	263,00	262,69	99,88
		2010	Dotacje celowe otrzymane z budżetu państwa na realizację zadań bieżących z zakresu administracji rządowej oraz innych zadań zleconych gminie ( związkom gmin ) ustawami	2 965 900	3 206 500,00	3 204 257,83	99,93
		2360	Dochody jednostek samorządu terytorialnego związane z realizacją zadań z zakresu administracji rządowej oraz innych zadań zleconych ustawami	12 700	12 700,00	15 764,15	124,13
		2910	Wpływy ze zwrotów dotacji oraz płatności, w tym wykorzystanych niezgodnie z przeznaczeniem lub wykorzystanych z naruszeniem procedur, o których mowa a art. 184 ustawy, pobranych nienależnie lub w nadmiernej wysokości	0	1 864,00	1 864,00	100,00
	85213		<b>Składki na ubezpieczenie zdrowotne opłacane za osoby pobierające niektóre świadczenia z pomocy społecznej, niektóre świadczenia rodzinne oraz za osoby uczestniczące w zajęciach w centrum integracji społecznej</b>	<b>35 850</b>	<b>32 815,00</b>	<b>31 448,97</b>	<b>95,84</b>
			<b>DOCHODY BIEŻĄCE, w tym:</b>	<b>35 850</b>	<b>32 815,00</b>	<b>31 448,97</b>	<b>95,84</b>
		2010	Dotacje celowe otrzymane z budżetu państwa na realizację zadań bieżących z zakresu administracji rządowej oraz innych zadań zleconych gminie ( związkom gmin ) ustawami	4 800	7 800,00	6 860,88	87,96
		2030	Dotacje celowe przekazane z budżetu państwa na realizację własnych zadań bieżących gmin ( związków gmin )	31 050	25 015,00	24 588,09	98,29
	85214		<b>Zasiłki i pomoc w naturze oraz składki na ubezpieczenia</b>	<b>266 400</b>	<b>315 500,00</b>	<b>315 500,00</b>	<b>100,00</b>
			<b>DOCHODY BIEŻĄCE, w tym:</b>	<b>266 400</b>	<b>315 500,00</b>	<b>315 500,00</b>	<b>100,00</b>
		2030	Dotacje celowe przekazane z budżetu państwa na realizację własnych zadań bieżących gmin ( związków gmin )	266 400	315 500,00	315 500,00	100,00
	85216		<b>Zasiłki stałe</b>	<b>340 700</b>	<b>309 456,00</b>	<b>303 455,80</b>	<b>98,06</b>
			<b>DOCHODY BIEŻĄCE, w tym:</b>	<b>340 700</b>	<b>309 456,00</b>	<b>303 455,80</b>	<b>98,06</b>
		2030	Dotacje celowe przekazane z budżetu państwa na realizację własnych zadań bieżących gmin ( związków gmin )	340 700	306 660,00	300 660,40	98,04
		2910	Wpływy ze zwrotów dotacji wykorzystanych niezgodnie z przeznaczeniem lub pobranych w nadmiernej wysokości		2 796,00	2 795,40	99,98
	85219		<b>Ośrodki pomocy społecznej</b>	<b>108 700</b>	<b>117 700,00</b>	<b>117 695,00</b>	<b>100,00</b>
			<b>DOCHODY BIEŻĄCE, w tym:</b>	<b>108 700</b>	<b>117 700,00</b>	<b>117 695,00</b>	<b>100,00</b>
		2030	Dotacje celowe przekazane z budżetu państwa na realizację własnych zadań bieżących gmin ( związków gmin )	108 700	117 700,00	117 695,00	100,00
	85228		<b>Usługi opiekuńcze i specjalistyczne usługi opiekuńcze</b>	<b>105 000</b>	<b>101 000,00</b>	<b>97 900,46</b>	<b>96,93</b>
			<b>DOCHODY BIEŻĄCE, w tym:</b>	<b>105 000</b>	<b>101 000,00</b>	<b>97 900,46</b>	<b>96,93</b>
		0830	Wpływy z usług	18 000	18 000,00	16 557,67	91,99
		2010	Dotacje celowe otrzymane z budżetu państwa na realizację zadań bieżących z zakresu administracji rządowej oraz innych zadań zleconych gminie ( związkom gmin ) ustawami	87 000	83 000,00	81 342,79	98,00
	85295		<b>Pozostała działalność</b>	<b>0</b>	<b>194 600,00</b>	<b>194 593,99</b>	<b>100,00</b>
			<b>DOCHODY BIEŻĄCE, w tym:</b>	<b>0</b>	<b>194 600,00</b>	<b>194 593,99</b>	<b>100,00</b>
		2030	Dotacje celowe przekazane z budżetu państwa na realizację własnych zadań bieżących gmin ( związków gmin )		194 600,00	194 593,99	100,00

Dział	Rozdział	§	Nazwa	Plan wg Uchwały Nr XXXIV/217/09 z dnia 30.12.2009	Plan po zmianach	Wykonanie	% wyk.
853			<b>POZOSTAŁE ZADANIA W ZAKRESIE POLITYKI SPOŁECZNEJ</b>	0	202 269,10	201 885,62	99,81
	85395		Pozostała działalność	0	202 269,10	201 885,62	99,81
			<b>DOCHODY BIEŻĄCE, w tym:</b>	0	202 269,10	201 885,62	99,81
			<b>- ŚRODKI NA FINANSOWANIE WYDATKÓW NA REALIZACJĘ ZADAŃ FINANSOWANYCH Z UDZIAŁEM ŚRODKÓW UE</b>	0	202 269,10	201 885,62	99,81
		2007	Dotacje celowe w ramach programów finansowanych z udziałem środków europejskich oraz środków, o których mowa w art. 5 ust. 1 pkt 3 oraz ust. 3 pkt 5 i 6 ustawy, lub płatności w ramach budżetu środków europejskich	0	190 502,75	190 141,58	99,81
		2009	Dotacje celowe w ramach programów finansowanych z udziałem środków europejskich oraz środków, o których mowa w art. 5 ust. 1 pkt 3 oraz ust. 3 pkt 5 i 6 ustawy, lub płatności w ramach budżetu środków europejskich	0	11 766,35	11 744,04	99,81
854			<b>EDUKACYJNA OPIEKA WYCHOWAWCZA</b>	0	245 286,00	203 139,52	82,82
	85415		Pomoc materialna dla uczniów	0	245 286,00	203 139,52	82,82
			<b>DOCHODY BIEŻĄCE, w tym:</b>	0	245 286,00	203 139,52	82,82
		2030	Dotacje celowe przekazane z budżetu państwa na realizację własnych zadań bieżących gmin (związków gmin)	0	245 286,00	203 139,52	82,82
900			<b>GOSPODARKA KOMUNALNA I OCHRONA ŚRODOWISKA</b>	685 799	814 408,00	824 158,38	101,20
	90001		Gospodarka ściekowa i ochrona wód	685 799	753 158,00	757 290,82	100,55
			<b>DOCHODY BIEŻĄCE, w tym:</b>	685 799	753 158,00	757 290,82	100,55
		2700	Środki na dofinansowanie własnych zadań bieżących gmin (związków gmin), powiatów (związków powiatów), samorządów województw, pozyskane z innych źródeł	95 444	92 803,00	92 801,44	100,00
		0830	Wpływy z usług	587 355	657 355,00	660 594,58	100,49
		0920	Pozostałe odsetki	3 000	3 000,00	3 894,80	129,83
	90019		Wpływy i wydatki związane z gromadzeniem środków z opłat i kar za korzystanie ze środowiska	0	61 130,00	66 549,40	108,87
			<b>DOCHODY BIEŻĄCE, w tym:</b>	0	61 130,00	66 549,40	211,88
		0690	Wpływy z różnych opłat	0	45 600,00	51 019,51	111,88
		0970	Wpływy z różnych dochodów	0	15 530,00	15 529,89	100,00
	90020		Wpływy i wydatki związane z gromadzeniem środków z opłat produktowych	0	120,00	318,16	265,13
			<b>DOCHODY BIEŻĄCE</b>	0	120,00	318,16	265,13
		0400	Wpływy z opłaty produktowej	0	120,00	318,16	265,13
<b>OGÓŁEM DOCHODY</b>				<b>22 181 085</b>	<b>23 769 427,10</b>	<b>23 369 965,12</b>	<b>98,32</b>
			<b>DOCHODY BIEŻĄCE, w tym:</b>	<b>20 463 137</b>	<b>22 535 434,10</b>	<b>22 587 754,83</b>	<b>100,23</b>
			- DOTACJE	3 906 870	4 656 130,00	4 177 248,61	89,72
			- ŚRODKI NA FINANSOWANIE WYDATKÓW NA REALIZACJĘ ZADAŃ FINANSOWANYCH Z UDZIAŁEM ŚRODKÓW UE	0	202 269,10	201 885,62	99,81
			<b>DOCHODY MAJĄTKOWE, w tym:</b>	<b>1 717 948</b>	<b>1 233 993,00</b>	<b>782 210,29</b>	<b>63,39</b>
			- DOTACJE	1 537 948	1 117 686,00	662 816,33	59,30
			- ŚRODKI NA FINANSOWANIE WYDATKÓW NA REALIZACJĘ ZADAŃ FINANSOWANYCH Z UDZIAŁEM ŚRODKÓW UE	1 537 948	1 112 595,10	836 641,95	75,20

**WYKONANIE PLANU WYDATKÓW BUDŻETU GMINY CEWICE**  
*w układzie działów, rozdziałów i paragrafów klasyfikacji*  
**w 2010 roku**

Dział	Rozdział	§	Wyszczególnienie	Plan wg Uchwały Nr XXXIV/217/09 z dnia 30.12.2009	Plan po zmianach	Wykonanie	% wykonania
<b>010</b>			<b>ROLNICTWO I ŁOWIECTWO</b>	<b>831 490</b>	<b>1 527 178,00</b>	<b>1 346 023,28</b>	<b>88,14</b>
	<b>01010</b>		<b>Infrastruktura wodociągowa i sanitacyjna wsi</b>	<b>828 285</b>	<b>278 300,00</b>	<b>98 572,72</b>	<b>35,42</b>
			<b>I. WYDATKI BIEŻĄCE w tym:</b>	<b>0</b>	<b>56 000,00</b>	<b>7 500,00</b>	<b>13,39</b>
			<b>1. Wydatki jednostek budżetowych, w tym:</b>	<b>0</b>	<b>56 000,00</b>	<b>7 500,00</b>	<b>13,39</b>
			<i>a) wydatki związane z realizacją statutowych zadań</i>	<b>0</b>	<b>56 000,00</b>	<b>7 500,00</b>	<b>13,39</b>
		4300	Zakup usług pozostałych	0	56 000,00	7 500,00	13,39
			<b>II. WYDATKI MAJĄTKOWE, w tym:</b>	<b>828 285</b>	<b>222 300,00</b>	<b>91 072,72</b>	<b>40,97</b>
			<b>1. Inwestycje i zakupy inwestycyjne, w tym:</b>	<b>828 285</b>	<b>222 300,00</b>	<b>91 072,72</b>	<b>40,97</b>
		6050	Wydatki inwestycyjne jednostek budżetowych	490 348	182 300,00	55 951,78	30,69
		6058	Wydatki inwestycyjne jednostek budżetowych	253 453	0,00	0,00	x
			<i>- programy finansowane z udziałem środków UE</i>	<i>253 453</i>	<i>0,00</i>	<i>0,00</i>	<i>x</i>
		6059	Wydatki inwestycyjne jednostek budżetowych	84 484	0,00	0,00	x
			<i>- programy finansowane z udziałem środków UE</i>	<i>84 484</i>	<i>0,00</i>	<i>0,00</i>	<i>x</i>
		6060	Wydatki na zakupy inwestycyjne jednostek budżetowych	0	40 000,00	35 120,94	87,80
	<b>01030</b>		<b>Izby rolnicze</b>	<b>3 205</b>	<b>4 105,00</b>	<b>3 043,16</b>	<b>74,13</b>
			<b>I. WYDATKI BIEŻĄCE w tym:</b>	<b>3 205</b>	<b>4 105,00</b>	<b>3 043,16</b>	<b>74,13</b>
			<b>1. Wydatki jednostek budżetowych, w tym:</b>	<b>3 205</b>	<b>4 105,00</b>	<b>3 043,16</b>	<b>74,13</b>
			<i>a) wydatki związane z realizacją statutowych zadań</i>	<b>3 205</b>	<b>4 105,00</b>	<b>3 043,16</b>	<b>74,13</b>
		2850	Wpłaty gmin na rzecz izb rolniczych w wysokości 2% uzyskanych wpływów z podatku rolnego	3 205	4 105,00	3 043,16	74,13
	<b>01041</b>		<b>Program Rozwoju Obszarów Wiejskich 2007 - 2013</b>	<b>0</b>	<b>1 021 470,00</b>	<b>1 021 116,96</b>	<b>99,97</b>
			<b>II. WYDATKI MAJĄTKOWE, w tym:</b>	<b>0</b>	<b>1 021 470,00</b>	<b>1 021 116,96</b>	<b>99,97</b>
			<b>1. Inwestycje i zakupy inwestycyjne, w tym:</b>	<b>0</b>	<b>1 021 470,00</b>	<b>1 021 116,96</b>	<b>99,97</b>
		6050	Wydatki inwestycyjne jednostek budżetowych	0	330 890,00	330 540,01	99,89
		6057	Wydatki inwestycyjne jednostek budżetowych	0	491 532,00	491 531,31	100,00
			<i>- programy finansowane z udziałem środków UE</i>	<i>0</i>	<i>491 532,00</i>	<i>491 531,31</i>	<i>100,00</i>
		6059	Wydatki inwestycyjne jednostek budżetowych	0	199 048,00	199 045,64	100,00
			<i>- programy finansowane z udziałem środków UE</i>	<i>0</i>	<i>199 048,00</i>	<i>199 045,64</i>	<i>100,00</i>
	<b>01095</b>		<b>Pozostała działalność</b>	<b>0</b>	<b>223 303,00</b>	<b>223 290,44</b>	<b>99,99</b>
			<b>I. WYDATKI BIEŻĄCE w tym:</b>	<b>0</b>	<b>223 303,00</b>	<b>223 290,44</b>	<b>99,99</b>
			<b>1. Wydatki jednostek budżetowych, w tym:</b>	<b>0</b>	<b>223 303,00</b>	<b>223 290,44</b>	<b>99,99</b>
			<i>a) wydatki związane z realizacją statutowych zadań</i>	<b>0</b>	<b>223 303,00</b>	<b>223 290,44</b>	<b>99,99</b>
		4210	Zakup materiałów i wyposażenia	0	2 819,00	2 818,25	99,97
		4300	Zakup usług pozostałych	0	60,00	60,00	100,00
		4430	Różne opłaty i składki	0	218 924,00	218 912,19	99,99



Dział	Rozdział	§	Wyszczególnienie	Plan wg Uchwały Nr XXXIV/217/09 z dnia 30.12.2009	Plan po zmianach	Wykonanie	% wykonania
		4740	Zakup materiałów papierniczych do sprzętu drukarskiego i urządzeń kserograficznych	0	750,00	750,00	100,00
		4750	Zakup akcesoriów komputerowych, w tym programów i licencji	0	750,00	750,00	100,00
<b>600</b>			<b>TRANSPORT I ŁĄCZNOŚĆ</b>	<b>350 442</b>	<b>573 262,00</b>	<b>463 999,99</b>	<b>80,94</b>
	<b>60014</b>		<b>Drogi publiczne powiatowe</b>	<b>1 140</b>	<b>1 140,00</b>	<b>1 140,00</b>	<b>100,00</b>
			<b>I. WYDATKI BIEŻĄCE w tym:</b>	<b>1 140</b>	<b>1 140,00</b>	<b>1 140,00</b>	<b>100,00</b>
			<b>1. Wydatki jednostek budżetowych, w tym:</b>	<b>1 140</b>	<b>1 140,00</b>	<b>1 140,00</b>	<b>100,00</b>
			<i>a) wydatki związane z realizacją statutowych zadań</i>	<b>1 140</b>	<b>1 140,00</b>	<b>1 140,00</b>	<b>100,00</b>
		4300	Zakup usług pozostałych	1 140	1 140,00	1 140,00	100,00
	<b>60016</b>		<b>Drogi publiczne gminne</b>	<b>349 302</b>	<b>514 302,00</b>	<b>405 039,99</b>	<b>78,76</b>
			<b>I. WYDATKI BIEŻĄCE w tym:</b>	<b>244 102</b>	<b>409 102,00</b>	<b>383 839,99</b>	<b>93,83</b>
			<b>1. Wydatki jednostek budżetowych, w tym:</b>	<b>244 102</b>	<b>409 102,00</b>	<b>383 839,99</b>	<b>93,83</b>
			<i>a) wynagrodzenia i składki od nich naliczane</i>	<b>41 366</b>	<b>41 366,00</b>	<b>35 983,08</b>	<b>86,99</b>
		4010	Wynagrodzenia osobowe pracowników	32 556	32 462,00	27 920,45	86,01
		4040	Dodatkowe wynagrodzenia roczne	2 580	2 580,00	2 473,51	95,87
		4110	Składki na ubezpieczenia społeczne	5 369	5 369,00	4 634,62	86,32
		4120	Składki na Fundusz Pracy	861	955,00	954,50	99,95
			<i>b) wydatki związane z realizacją statutowych zadań</i>	<b>202 736</b>	<b>367 736,00</b>	<b>347 856,91</b>	<b>94,59</b>
		4210	Zakup materiałów i wyposażenia	43 166	48 766,00	46 825,38	96,02
		4270	Zakup usług remontowych	86 662	139 562,00	137 729,06	98,69
		4300	Zakup usług pozostałych	70 720	175 956,00	160 264,56	91,08
		4430	Różne opłaty i składki	88	88,00	83,00	94,32
		4440	Odpisy na zakładowy fundusz świadczeń socjalnych	2 100	3 364,00	2 954,91	87,84
			<b>II. WYDATKI MAJĄTKOWE, w tym:</b>	<b>105 200</b>	<b>105 200,00</b>	<b>21 200,00</b>	<b>20,15</b>
			<b>1. Inwestycje i zakupy inwestycyjne, w tym:</b>	<b>105 200</b>	<b>105 200,00</b>	<b>21 200,00</b>	<b>20,15</b>
		6050	Wydatki inwestycyjne jednostek budżetowych	5 200	5 200,00	4 300,00	82,69
		6060	Wydatki na zakupy inwestycyjne jednostek budżetowych	100 000	100 000,00	16 900,00	16,90
	<b>60017</b>		<b>Drogi wewnętrzne</b>	<b>0</b>	<b>57 820,00</b>	<b>57 820,00</b>	<b>100,00</b>
			<b>II. WYDATKI MAJĄTKOWE, w tym:</b>	<b>0</b>	<b>57 820,00</b>	<b>57 820,00</b>	<b>100,00</b>
			<b>1. Inwestycje i zakupy inwestycyjne, w tym:</b>	<b>0</b>	<b>57 820,00</b>	<b>57 820,00</b>	<b>100,00</b>
		6050	Wydatki inwestycyjne jednostek budżetowych	0	57 820,00	57 820,00	100,00
<b>700</b>			<b>GOSPODARKA MIESZKANIOWA</b>	<b>1 636 838</b>	<b>340 619,00</b>	<b>292 797,92</b>	<b>85,96</b>
	<b>70005</b>		<b>Gospodarka gruntami i nieruchomościami</b>	<b>1 636 838</b>	<b>340 619,00</b>	<b>292 797,92</b>	<b>85,96</b>
			<b>I. WYDATKI BIEŻĄCE w tym:</b>	<b>261 838</b>	<b>340 619,00</b>	<b>292 797,92</b>	<b>85,96</b>
			<b>1. Wydatki jednostek budżetowych, w tym:</b>	<b>261 838</b>	<b>340 619,00</b>	<b>292 797,92</b>	<b>85,96</b>
			<i>a) wydatki związane z realizacją statutowych zadań</i>	<b>261 838</b>	<b>340 619,00</b>	<b>292 797,92</b>	<b>85,96</b>
		4210	Zakup materiałów i wyposażenia	25 365	21 365,00	19 252,12	90,11
		4260	Zakup energii	73 859	91 359,00	76 307,84	83,53
		4270	Zakup usług remontowych	21 132	25 132,00	22 096,68	87,92
		4300	Zakup usług pozostałych	100 852	170 852,00	150 015,34	87,80

Dział	Rozdział	§	Wyszczególnienie	Plan wg Uchwały Nr XXXIV/217/09 z dnia 30.12.2009	Plan po zmianach	Wykonanie	% wykonania
		4430	Różne opłaty i składki	4 629	4 629,00	4 628,50	99,99
		4520	Opłaty na rzecz budżetów jednostek samorządu terytorialnego	1 001	7 082,00	6 980,89	98,57
		4590	Kary i odszkodowania wypłacane na rzecz osób fizycznych	20 000	5 200,00	5 185,69	99,72
		4600	Kary i odszkodowania wypłacane na rzecz osób prawnych i innych jednostek organizacyjnych	10 000	5 000,00	0,00	0,00
		4610	Koszty postępowania sądowego i prokuratorskiego	5 000	10 000,00	8 330,86	83,31
			<b>II. WYDATKI MAJĄTKOWE, w tym:</b>	<b>1 375 000</b>	<b>0,00</b>	<b>0,00</b>	<b>0,00</b>
			<b>1. Inwestycje i zakupy inwestycyjne, w tym:</b>	<b>1 375 000</b>	<b>0,00</b>	<b>0,00</b>	<b>0,00</b>
		6050	Wydatki inwestycyjne jednostek budżetowych	1 250 000	0,00	0,00	x
		6060	Wydatki na zakupy inwestycyjne jednostek budżetowych	125 000	0,00	0,00	x
<b>710</b>			<b>DZIAŁALNOŚĆ USŁUGOWA</b>	<b>35 000</b>	<b>32 000,00</b>	<b>30 328,39</b>	<b>94,78</b>
	<b>71004</b>		<b>Plany zagospodarowania przestrzennego</b>	<b>12 000</b>	<b>6 000,00</b>	<b>4 513,19</b>	<b>75,22</b>
			<b>I. WYDATKI BIEŻĄCE w tym:</b>	<b>12 000</b>	<b>6 000,00</b>	<b>4 513,19</b>	<b>75,22</b>
			<b>1. Wydatki jednostek budżetowych, w tym:</b>	<b>12 000</b>	<b>6 000,00</b>	<b>4 513,19</b>	<b>75,22</b>
			<i>a) wydatki związane z realizacją statutowych zadań</i>	<b>12 000</b>	<b>6 000,00</b>	<b>4 513,19</b>	<b>75,22</b>
		4300	Zakup usług pozostałych	12 000	6 000,00	4 513,19	75,22
	<b>71095</b>		<b>Pozostała działalność</b>	<b>23 000</b>	<b>26 000,00</b>	<b>25 815,20</b>	<b>99,29</b>
			<b>I. WYDATKI BIEŻĄCE w tym:</b>	<b>23 000</b>	<b>26 000,00</b>	<b>25 815,20</b>	<b>99,29</b>
			<b>1. Wydatki jednostek budżetowych, w tym:</b>	<b>23 000</b>	<b>26 000,00</b>	<b>25 815,20</b>	<b>99,29</b>
			<i>a) wydatki związane z realizacją statutowych zadań</i>	<b>23 000</b>	<b>26 000,00</b>	<b>25 815,20</b>	<b>99,29</b>
		4300	Zakup usług pozostałych	23 000	26 000,00	25 815,20	99,29
<b>750</b>			<b>ADMINISTRACJA PUBLICZNA</b>	<b>2 871 894</b>	<b>2 857 523,00</b>	<b>2 751 374,09</b>	<b>96,29</b>
	<b>75011</b>		<b>Urzędy wojewódzkie</b>	<b>71 000</b>	<b>71 000,00</b>	<b>71 000,00</b>	<b>100,00</b>
			<b>I. WYDATKI BIEŻĄCE w tym:</b>	<b>71 000</b>	<b>71 000,00</b>	<b>71 000,00</b>	<b>100,00</b>
			<b>1. Wydatki jednostek budżetowych, w tym:</b>	<b>71 000</b>	<b>71 000,00</b>	<b>71 000,00</b>	<b>100,00</b>
			<i>a) wynagrodzenia i składki od nich naliczane</i>	<b>71 000</b>	<b>71 000,00</b>	<b>71 000,00</b>	<b>100,00</b>
		4010	Wynagrodzenia osobowe pracowników	60 307	60 307,00	60 307,00	100,00
		4110	Składki na ubezpieczenia społeczne	9 215	9 215,00	9 215,00	100,00
		4120	Składki na Fundusz Pracy	1 478	1 478,00	1 478,00	100,00
	<b>75022</b>		<b>Rady gmin</b>	<b>167 600</b>	<b>167 600,00</b>	<b>150 599,79</b>	<b>89,86</b>
			<b>I. WYDATKI BIEŻĄCE w tym:</b>	<b>167 600</b>	<b>167 600,00</b>	<b>150 599,79</b>	<b>89,86</b>
			<b>1. Wydatki jednostek budżetowych, w tym:</b>	<b>7 500</b>	<b>7 500,00</b>	<b>4 988,15</b>	<b>66,51</b>
			<i>a) wydatki związane z realizacją statutowych zadań</i>	<b>7 500</b>	<b>7 500,00</b>	<b>4 988,15</b>	<b>66,51</b>
		4210	Zakup materiałów i wyposażenia	4 000	6 500,00	4 988,15	76,74
		4300	Zakup usług pozostałych	3 500	1 000,00	0,00	0,00
			<b>2. Świadczenia na rzecz osób fizycznych</b>	<b>160 100</b>	<b>160 100,00</b>	<b>145 611,64</b>	<b>90,95</b>
		3030	Różne wydatki na rzecz osób fizycznych	160 100	160 100,00	145 611,64	90,95
	<b>75023</b>		<b>Urzędy gmin</b>	<b>2 517 288</b>	<b>2 459 957,00</b>	<b>2 388 140,17</b>	<b>97,08</b>
			<b>I. WYDATKI BIEŻĄCE w tym:</b>	<b>2 499 788</b>	<b>2 428 957,00</b>	<b>2 357 758,50</b>	<b>97,07</b>

Dział	Rozdział	§	Wyszczególnienie	Plan wg Uchwały Nr XXXIV/217/09 z dnia 30.12.2009	Plan po zmianach	Wykonanie	% wykonania
			<b>1. Wydatki jednostek budżetowych, w tym:</b>	<b>2 487 238</b>	<b>2 415 737,00</b>	<b>2 345 174,60</b>	<b>97,08</b>
			<i>a) wynagrodzenia i składki od nich naliczane</i>	<i>1 908 071</i>	<i>1 916 621,00</i>	<i>1 887 132,73</i>	<i>98,46</i>
		4010	Wynagrodzenia osobowe pracowników	1 492 709	1 498 495,00	1 484 478,40	99,06
		4040	Dodatkowe wynagrodzenia roczne	121 296	115 510,00	115 509,50	100,00
		4110	Składki na ubezpieczenia społeczne	240 332	240 332,00	233 424,09	97,13
		4120	Składki na Fundusz Pracy	38 534	38 534,00	33 050,55	85,77
		4170	Wynagrodzenia bezosobowe	15 200	23 750,00	20 670,19	87,03
			<i>b) wydatki związane z realizacją statutowych zadań</i>	<i>579 167</i>	<i>499 116,00</i>	<i>458 041,87</i>	<i>91,77</i>
		4140	Wpłaty na Państwowy Fundusz Rehabilitacji Osób Niepełnosprawnych	3 000	0,00	0,00	x
		4210	Zakup materiałów i wyposażenia	83 065	105 287,00	96 602,94	91,75
		4240	Zakup pomocy naukowych, dydaktycznych i książek	500	500,00	189,00	37,80
		4260	Zakup energii	48 000	48 000,00	38 853,82	80,95
		4270	Zakup usług remontowych	116 600	13 500,00	10 473,08	7,35
		4280	Zakup usług zdrowotnych	3 500	3 500,00	1 757,00	50,20
		4300	Zakup usług pozostałych	116 914	118 217,00	109 220,80	92,39
		4350	Zakup usług dostępu do sieci Internet	3 900	4 800,00	4 448,67	92,68
		4360	Oplaty z tytułu zakupu usług telekomunikacyjnych telefonii komórkowej	5 200	4 700,00	4 002,30	85,16
		4370	Oplaty z tytułu zakupu usług telekomunikacyjnych telefonii stacjonarnej	14 000	12 500,00	12 291,75	98,33
		4380	Zakup usług obejmujących tłumaczenia	1 000	200,00	105,24	52,62
		4410	Podróże służbowe krajowe	20 000	20 000,00	17 805,13	89,03
		4430	Różne opłaty i składki	5 413	5 413,00	5 218,24	96,40
		4440	Odpisy na zakładowy fundusz świadczeń socjalnych	47 425	46 949,00	46 948,47	100,00
		4480	Podatek od nieruchomości	63 900	69 900,00	69 357,00	99,22
		4500	Pozostałe podatki na rzecz budżetów jednostek samorządu terytorialnego	2 100	2 100,00	2 059,00	98,05
		4510	Oplaty na rzecz budżetu państwa	50	50,00	0,00	0,00
		4610	Koszty postępowania sądowego i prokuratorskiego	600	0,00	0,00	x
		4700	Szkolenia pracowników niebędących członkami korpusu służby cywilnej	14 500	14 000,00	11 511,00	82,22
		4740	Zakup materiałów papierniczych do sprzętu drukarskiego i urządzeń kserograficznych	5 000	6 000,00	4 954,53	82,58
		4750	Zakup akcesoriów komputerowych, w tym programów i licencji	24 500	23 500,00	22 243,90	94,65
			<b>2. Świadczenia na rzecz osób fizycznych</b>	<b>12 550</b>	<b>13 220,00</b>	<b>12 583,90</b>	<b>95,19</b>
		3020	Wydatki osobowe niezaliczone do wynagrodzeń	12 550	13 220,00	12 583,90	95,19
			<b>II. WYDATKI MAJĄTKOWE, w tym:</b>	<b>17 500</b>	<b>31 000,00</b>	<b>30 381,67</b>	<b>98,01</b>
			<b>1. Inwestycje i zakupy inwestycyjne, w tym:</b>	<b>17 500</b>	<b>31 000,00</b>	<b>30 381,67</b>	<b>98,01</b>
		6050	Wydatki inwestycyjne jednostek budżetowych	0	13 500,00	13 351,68	98,90
		6060	Wydatki na zakupy inwestycyjne jednostek budżetowych	17 500	17 500,00	17 029,99	97,31
	<b>75056</b>		<b>Spis powszechny i inne</b>	<b>0</b>	<b>8 862,00</b>	<b>8 822,64</b>	<b>99,56</b>
			<b>I. WYDATKI BIEŻĄCE w tym:</b>	<b>0</b>	<b>8 862,00</b>	<b>8 822,64</b>	<b>99,56</b>

Dział	Rozdział	§	Wyszczególnienie	Plan wg Uchwały Nr XXXIV/217/09 z dnia 30.12.2009	Plan po zmianach	Wykonanie	% wykonania
			<b>1. Wydatki jednostek budżetowych, w tym:</b>	<b>0</b>	<b>2 009,00</b>	<b>1 969,64</b>	<b>98,04</b>
			<i>a) wynagrodzenia i składki od nich naliczane</i>	<i>0</i>	<i>1 191,00</i>	<i>1 169,64</i>	<i>98,21</i>
		4110	Składki na ubezpieczenia społeczne	0	1 048,00	1 047,14	99,92
		4120	Składki na Fundusz Pracy	0	143,00	122,50	85,66
			<i>b) wydatki związane z realizacją statutowych zadań</i>	<i>0</i>	<i>818,00</i>	<i>800,00</i>	<i>97,80</i>
		4210	Zakup materiałów i wyposażenia	0	370,00	352,81	95,35
		4410	Podróże służbowe krajowe	0	448,00	447,19	99,82
			<b>2. Świadczenia na rzecz osób fizycznych</b>	<b>0</b>	<b>6 853,00</b>	<b>6 853,00</b>	<b>100,00</b>
		3020	Wydatki osobowe niezaliczone do wynagrodzeń	0	6 000,00	6 000,00	100,00
		3040	Nagrody o charakterze szczególnym niezaliczane do wynagrodzeń	0	853,00	853,00	100,00
	<b>75075</b>		<b>Promocja jednostek samorządu terytorialnego</b>	<b>37 000</b>	<b>50 000,00</b>	<b>45 876,85</b>	<b>91,75</b>
			<b>I. WYDATKI BIEŻĄCE w tym:</b>	<b>37 000</b>	<b>50 000,00</b>	<b>45 876,85</b>	<b>91,75</b>
			<b>1. Wydatki jednostek budżetowych, w tym:</b>	<b>37 000</b>	<b>50 000,00</b>	<b>45 876,85</b>	<b>91,75</b>
			<i>a) wydatki związane z realizacją statutowych zadań</i>	<i>37 000</i>	<i>50 000,00</i>	<i>45 876,85</i>	<i>91,75</i>
		4210	Zakup materiałów i wyposażenia	12 000	8 000,00	5 410,28	67,63
		4300	Zakup usług pozostałych	25 000	42 000,00	40 466,57	96,35
	<b>75095</b>		<b>Pozostała działalność</b>	<b>79 006</b>	<b>100 104,00</b>	<b>86 934,64</b>	<b>86,84</b>
			<b>I. WYDATKI BIEŻĄCE w tym:</b>	<b>79 006</b>	<b>100 104,00</b>	<b>86 934,64</b>	<b>86,84</b>
			<b>1. Wydatki jednostek budżetowych, w tym:</b>	<b>40 606</b>	<b>67 104,00</b>	<b>54 234,64</b>	<b>80,82</b>
			<i>a) wydatki związane z realizacją statutowych zadań</i>	<i>40 606</i>	<i>67 104,00</i>	<i>54 234,64</i>	<i>80,82</i>
		4210	Zakup materiałów i wyposażenia	23 225	36 591,00	24 287,48	66,38
		4300	Zakup usług pozostałych	9 435	12 567,00	12 439,76	98,99
		4430	Różne opłaty i składki	7 946	17 946,00	17 507,40	97,56
			<b>2. Dotacje na zadania bieżące</b>	<b>2 400</b>	<b>2 400,00</b>	<b>2 100,00</b>	<b>87,50</b>
		2310	Dotacje celowe przekazane gminie na zadania bieżące realizowane na podstawie porozumień (umów) między	2 400	2 400,00	2 100,00	87,50
			<b>3. Świadczenia na rzecz osób fizycznych</b>	<b>36 000</b>	<b>30 600,00</b>	<b>30 600,00</b>	<b>100,00</b>
		3030	Różne wydatki na rzecz osób fizycznych	36 000	30 600,00	30 600,00	100,00
<b>751</b>			<b>URZĘDY NACZELNYCH ORGANÓW WŁADZY PAŃSTWOWEJ, KONTROLI I</b>	<b>1 100</b>	<b>38 189,00</b>	<b>38 174,84</b>	<b>99,96</b>
	<b>75101</b>		<b>Urzędy naczelnych organów władzy państwowej, kontroli i ochrony prawa</b>	<b>1 100</b>	<b>1 100,00</b>	<b>1 100,00</b>	<b>100,00</b>
			<b>I. WYDATKI BIEŻĄCE w tym:</b>	<b>1 100</b>	<b>1 100,00</b>	<b>1 100,00</b>	<b>100,00</b>
			<b>1. Wydatki jednostek budżetowych, w tym:</b>	<b>1 100</b>	<b>1 100,00</b>	<b>1 100,00</b>	<b>100,00</b>
			<i>a) wydatki związane z realizacją statutowych zadań</i>	<i>1 100</i>	<i>1 100,00</i>	<i>1 100,00</i>	<i>100,00</i>
		4210	Zakup materiałów i wyposażenia	1 100	1 100,00	1 100,00	100,00
	<b>75107</b>		<b>Wybory Prezydenta Rzeczypospolitej Polskiej</b>	<b>0</b>	<b>13 537,00</b>	<b>13 533,69</b>	<b>99,98</b>
			<b>I. WYDATKI BIEŻĄCE w tym:</b>	<b>0</b>	<b>13 537,00</b>	<b>13 533,69</b>	<b>99,98</b>
			<b>1. Wydatki jednostek budżetowych, w tym:</b>	<b>0</b>	<b>6 832,00</b>	<b>6 828,69</b>	<b>99,95</b>
			<i>a) wynagrodzenia i składki od nich naliczane</i>	<i>0</i>	<i>2 374,00</i>	<i>2 371,83</i>	<i>99,91</i>

Dział	Rozdział	§	Wyszczególnienie	Plan wg Uchwały Nr XXXIV/217/09 z dnia 30.12.2009	Plan po zmianach	Wykonanie	% wykonania
		4110	Składki na ubezpieczenia społeczne	0	189,00	188,43	99,70
		4120	Składki na Fundusz Pracy	0	31,00	30,21	97,45
		4170	Wynagrodzenia bezosobowe	0	2 154,00	2 153,19	99,96
			<b>b) wydatki związane z realizacją statutowych zadań</b>	<b>0</b>	<b>4 458,00</b>	<b>4 456,86</b>	<b>99,97</b>
		4210	Zakup materiałów i wyposażenia	0	2 554,00	2 553,55	99,98
		4260	Zakup energii	0	46,00	46,00	100,00
		4300	Zakup usług pozostałych	0	640,00	640,00	100,00
		4350	Zakup usług dostępu do sieci Internet	0	365,00	364,78	99,94
		4410	Podróże służbowe krajowe	0	205,00	204,95	99,98
		4740	Zakup materiałów papierniczych do sprzętu drukarskiego i urządzeń kserograficznych	0	48,00	47,58	99,13
		4750	Zakup akcesoriów komputerowych, w tym programów i licencji	0	600,00	600,00	100,00
			<b>2. Świadczenia na rzecz osób fizycznych</b>	<b>0</b>	<b>6 705,00</b>	<b>6 705,00</b>	<b>100,00</b>
		3030	Różne wydatki na rzecz osób fizycznych	0	6 705,00	6 705,00	100,00
	<b>75109</b>		<b>Wybory do rad gmin, rad powiatów i sejmików województw, wybory wójtów, burmistrzów i prezydentów miast oraz referenda gminne, powiatowe i</b>	<b>0</b>	<b>23 552,00</b>	<b>23 541,15</b>	<b>99,95</b>
			<b>I. WYDATKI BIEŻĄCE w tym:</b>	<b>0</b>	<b>23 552,00</b>	<b>23 541,15</b>	<b>99,95</b>
			<b>1. Wydatki jednostek budżetowych, w tym:</b>	<b>0</b>	<b>10 532,00</b>	<b>10 521,15</b>	<b>99,90</b>
			<b>a) wynagrodzenia i składki od nich naliczane</b>	<b>0</b>	<b>3 150,00</b>	<b>3 150,00</b>	<b>100,00</b>
		4170	Wynagrodzenia bezosobowe	0	3 150,00	3 150,00	100,00
			<b>b) wydatki związane z realizacją statutowych zadań</b>	<b>0</b>	<b>7 382,00</b>	<b>7 371,15</b>	<b>99,85</b>
		4210	Zakup materiałów i wyposażenia	0	3 442,00	3 433,23	99,75
		4260	Zakup energii	0	50,00	50,00	100,00
		4300	Zakup usług pozostałych	0	3 394,00	3 393,60	99,99
		4410	Podróże służbowe krajowe	0	362,00	361,08	99,75
		4740	Zakup materiałów papierniczych do sprzętu drukarskiego i urządzeń kserograficznych	0	134,00	133,24	99,43
			<b>2. Świadczenia na rzecz osób fizycznych</b>	<b>0</b>	<b>13 020,00</b>	<b>13 020,00</b>	<b>100,00</b>
		3030	Różne wydatki na rzecz osób fizycznych	0	13 020,00	13 020,00	100,00
<b>754</b>			<b>BEZPIECZEŃSTWO PUBLICZNE I OCHRONA PRZECIWPÓŻAROWA</b>	<b>128 346</b>	<b>128 346,00</b>	<b>120 795,43</b>	<b>94,12</b>
	<b>75412</b>		<b>Ochotnicze Straże Pożarne</b>	<b>117 846</b>	<b>117 846,00</b>	<b>112 905,15</b>	<b>95,81</b>
			<b>I. WYDATKI BIEŻĄCE w tym:</b>	<b>117 846</b>	<b>117 846,00</b>	<b>112 905,15</b>	<b>95,81</b>
			<b>1. Wydatki jednostek budżetowych, w tym:</b>	<b>99 009</b>	<b>109 009,00</b>	<b>107 253,07</b>	<b>98,39</b>
			<b>a) wynagrodzenia i składki od nich naliczane</b>	<b>36 089</b>	<b>36 430,00</b>	<b>35 798,04</b>	<b>98,27</b>
		4110	Składki na ubezpieczenia społeczne	2 796	2 796,00	2 775,66	99,27
		4120	Składki na Fundusz Pracy	0	341,00	340,60	99,88
		4170	Wynagrodzenia bezosobowe	33 293	33 293,00	32 681,78	98,16
			<b>b) wydatki związane z realizacją statutowych zadań</b>	<b>62 920</b>	<b>72 579,00</b>	<b>71 455,03</b>	<b>98,45</b>
		4210	Zakup materiałów i wyposażenia	31 560	47 319,00	47 239,78	99,83

Dział	Rozdział	§	Wyszczególnienie	Plan wg Uchwały Nr XXXIV/217/09 z dnia 30.12.2009	Plan po zmianach	Wykonanie	% wykonania
		4260	Zakup energii	8 000	9 500,00	9 491,01	99,91
		4270	Zakup usług remontowych	4 000	5 900,00	5 760,00	97,63
		4300	Zakup usług pozostałych	13 200	4 600,00	4 518,45	98,23
		4370	Opłaty z tytułu zakupu usług telekomunikacyjnych telefonii stacjonarnej	1 050	150,00	29,79	19,86
		4430	Różne opłaty i składki	5 110	5 110,00	4 416,00	86,42
			<b>2. Świadczenia na rzecz osób fizycznych</b>	<b>18 837</b>	<b>8 837,00</b>	<b>5 652,08</b>	<b>63,96</b>
		3030	Różne wydatki na rzecz osób fizycznych	18 837	8 837,00	5 652,08	63,96
	<b>75414</b>		<b>Obrona cywilna</b>	<b>5 500</b>	<b>5 500,00</b>	<b>2 890,28</b>	<b>52,55</b>
			<b>I. WYDATKI BIEŻĄCE w tym:</b>	<b>5 500</b>	<b>5 500,00</b>	<b>2 890,28</b>	<b>52,55</b>
			<b>1. Wydatki jednostek budżetowych, w tym:</b>	<b>5 500</b>	<b>5 500,00</b>	<b>2 890,28</b>	<b>52,55</b>
			<i>a) wydatki związane z realizacją statutowych zadań</i>	<b>5 500</b>	<b>5 500,00</b>	<b>2 890,28</b>	<b>52,55</b>
		4210	Zakup materiałów i wyposażenia	1 300	3 700,00	1 180,28	31,90
		4240	Zakup pomocy naukowych, dydaktycznych i książek	500	0,00	0,00	x
		4300	Zakup usług pozostałych	3 000	1 800,00	1 710,00	95,00
		4410	Podróże służbowe krajowe	700	0,00	0,00	x
	<b>75495</b>		<b>Pozostała działalność</b>	<b>5 000</b>	<b>5 000,00</b>	<b>5 000,00</b>	<b>100,00</b>
			<b>I. WYDATKI BIEŻĄCE w tym:</b>	<b>5 000</b>	<b>5 000,00</b>	<b>5 000,00</b>	<b>100,00</b>
			<b>1. Wydatki jednostek budżetowych, w tym:</b>	<b>5 000</b>	<b>5 000,00</b>	<b>5 000,00</b>	<b>100,00</b>
			<i>a) wydatki związane z realizacją statutowych zadań</i>	<b>5 000</b>	<b>5 000,00</b>	<b>5 000,00</b>	<b>100,00</b>
		3000	Wpłaty jednostek na fundusz celowy	0	5 000,00	5 000,00	100,00
		4210	Zakup materiałów i wyposażenia	5 000	0,00	0,00	x
<b>756</b>			<b>DOCHODY OD OSÓB PRAWNYCH, OD OSÓB FIZYCZNYCH I OD INNYCH JEDNOSTEK NIE POSIADAJĄCYCH</b>	<b>21 000</b>	<b>21 000,00</b>	<b>15 231,07</b>	<b>72,53</b>
	<b>75647</b>		<b>Pobór podatków, opłat i niepodatkowych należności budżetowych</b>	<b>21 000</b>	<b>21 000,00</b>	<b>15 231,07</b>	<b>72,53</b>
			<b>I. WYDATKI BIEŻĄCE w tym:</b>	<b>21 000</b>	<b>21 000,00</b>	<b>15 231,07</b>	<b>72,53</b>
			<b>1. Wydatki jednostek budżetowych, w tym:</b>	<b>21 000</b>	<b>21 000,00</b>	<b>15 231,07</b>	<b>72,53</b>
			<i>a) wynagrodzenia i składki od nich naliczane</i>	<b>21 000</b>	<b>21 000,00</b>	<b>15 231,07</b>	<b>72,53</b>
		4100	Wynagrodzenia agencyjno-prowizyjne	21 000	21 000,00	15 231,07	72,53
<b>757</b>			<b>OBSŁUGA DŁUGU PUBLICZNEGO</b>	<b>235 722</b>	<b>178 111,00</b>	<b>117 369,27</b>	<b>65,90</b>
	<b>75702</b>		<b>Obsługa papierów wartościowych, kredytów i pożyczek jednostek samorządu</b>	<b>177 611</b>	<b>120 000,00</b>	<b>117 369,27</b>	<b>97,81</b>
			<b>I. WYDATKI BIEŻĄCE w tym:</b>	<b>177 611</b>	<b>120 000,00</b>	<b>117 369,27</b>	<b>97,81</b>
			<b>1. Obsługa długu jednostki samorządu terytorialnego</b>	<b>177 611</b>	<b>120 000,00</b>	<b>117 369,27</b>	<b>97,81</b>
		8070	Odsetki i dyskonto od krajowych skarbowych papierów wartościowych oraz pożyczek i kredytów	177 611	0,00	0,00	x
		8110	Odsetki od samorządowych papierów wartościowych lub zaciągniętych przez jednostkę samorządu terytorialnego kredytów i pożyczek	0	120 000,00	117 369,27	97,81
	<b>75704</b>		<b>Rozliczenia z tytułu poręczeń i gwarancji udzielonych przez Skarb Państwa lub jednostkę samorządu terytorialnego</b>	<b>58 111</b>	<b>58 111,00</b>	<b>0,00</b>	<b>0,00</b>

Dział	Rozdział	§	Wyszczególnienie	Plan wg Uchwały Nr XXXIV/217/09 z dnia 30.12.2009	Plan po zmianach	Wykonanie	% wykonania
			<b>I. WYDATKI BIEŻĄCE w tym:</b>	<b>58 111</b>	<b>58 111,00</b>	<b>0,00</b>	<b>0,00</b>
			<b>1. Wyплаты z tytułu poręczeń i gwarancji</b>	<b>58 111</b>	<b>58 111,00</b>	<b>0,00</b>	<b>0,00</b>
		8020	Wyплаты z tytułu poręczeń i gwarancji	58 111	58 111,00	0,00	0,00
<b>758</b>			<b>RÓŻNE ROZLICZENIA</b>	<b>175 000</b>	<b>39 356,00</b>	<b>14 496,61</b>	<b>36,83</b>
	<b>75814</b>		<b>Różne rozliczenia finansowe</b>	<b>15 000</b>	<b>15 000,00</b>	<b>14 496,61</b>	<b>96,64</b>
			<b>I. WYDATKI BIEŻĄCE w tym:</b>	<b>15 000</b>	<b>15 000,00</b>	<b>14 496,61</b>	<b>96,64</b>
			<b>1. Wydatki jednostek budżetowych, w tym:</b>	<b>15 000</b>	<b>15 000,00</b>	<b>14 496,61</b>	<b>96,64</b>
			<i>a) wydatki związane z realizacją statutowych zadań</i>	<b>15 000</b>	<b>15 000,00</b>	<b>14 496,61</b>	<b>96,64</b>
		4300	Zakup usług pozostałych	15 000	15 000,00	14 496,61	96,64
	<b>75818</b>		<b>Rezerwy ogólne i celowe</b>	<b>160 000</b>	<b>24 356,00</b>	<b>0,00</b>	<b>0,00</b>
			<b>I. WYDATKI BIEŻĄCE w tym:</b>	<b>160 000</b>	<b>24 356,00</b>	<b>0,00</b>	<b>0,00</b>
			<b>1. Wydatki jednostek budżetowych, w tym:</b>	<b>160 000</b>	<b>24 356,00</b>	<b>0,00</b>	<b>0,00</b>
			<i>a) wydatki związane z realizacją statutowych zadań</i>	<b>160 000</b>	<b>24 356,00</b>	<b>0,00</b>	<b>0,00</b>
		4810	Rezerwy - ogólna	100 000	14 356,00	0,00	0,00
		4810	Rezerwy - celowa na oświatę	50 000	0,00	0,00	x
		4810	Rezerwy - celowa na zarządzanie kryzysowe	10 000	10 000,00	0,00	0,00
<b>801</b>			<b>OŚWIATA I WYCHOWANIE</b>	<b>11 392 232</b>	<b>11 230 171,00</b>	<b>10 911 578,61</b>	<b>97,16</b>
	<b>80101</b>		<b>Szkoły podstawowe</b>	<b>7 056 999</b>	<b>6 863 109,00</b>	<b>6 636 652,12</b>	<b>96,70</b>
			<b>I. WYDATKI BIEŻĄCE w tym:</b>	<b>5 301 598</b>	<b>5 458 658,00</b>	<b>5 411 503,52</b>	<b>99,14</b>
			<b>1. Wydatki jednostek budżetowych, w tym:</b>	<b>4 070 261</b>	<b>4 124 006,00</b>	<b>4 078 480,84</b>	<b>98,90</b>
			<i>a) wynagrodzenia i składki od nich naliczane</i>	<b>3 385 383</b>	<b>3 363 302,00</b>	<b>3 320 909,02</b>	<b>98,74</b>
		4010	Wynagrodzenia osobowe pracowników	2 643 752	2 637 252,00	2 616 314,89	99,21
		4040	Dodatkowe wynagrodzenia roczne	200 320	191 944,00	191 941,35	100,00
		4110	Składki na ubezpieczenia społeczne	453 971	454 771,00	437 969,60	96,31
		4120	Składki na Fundusz Pracy	73 605	73 005,00	68 654,94	94,04
		4170	Wynagrodzenia bezosobowe	13 735	6 330,00	6 028,24	9
			<i>b) wydatki związane z realizacją statutowych zadań</i>	<b>684 878</b>	<b>760 704,00</b>	<b>757 571,82</b>	<b>99,59</b>
		4210	Zakup materiałów i wyposażenia	141 598	192 986,00	192 866,04	99,94
		4240	Zakup pomocy naukowych, dydaktycznych i książek	14 860	17 657,00	17 516,68	99,21
		4260	Zakup energii	177 651	166 020,00	165 052,16	99,42
		4270	Zakup usług remontowych	49 463	110 563,00	110 232,85	99,70
		4280	Zakup usług zdrowotnych	3 374	2 528,00	2 505,00	99,09
		4350	Zakup usług dostępu do sieci Internet	5 258	4 428,00	4 303,55	97,19
		4360	Opłaty z tytułu zakupu usług telekomunikacyjnych telefoni komórkowej	5 131	5 538,00	5 438,58	98,20
		4370	Opłaty z tytułu zakupu usług telekomunikacyjnych telefoni stacjonarnej	9 919	6 639,00	6 312,30	95,08
		4300	Zakup usług pozostałych	72 928	52 065,00	51 484,65	98,89
		4410	Podróże służbowe krajowe	15 426	14 036,00	13 870,36	98,82
		4430	Różne opłaty i składki	7 628	4 138,00	4 095,88	98,98
		4440	Odpisy na zakładowy fundusz świadczeń socjalnych	159 195	167 439,00	167 436,85	100,00

Dział	Rozdział	§	Wyszczególnienie	Plan wg Uchwały Nr XXXIV/217/09 z dnia 30.12.2009	Plan po zmianach	Wykonanie	% wykonania
		4700	Szkolenia pracowników niebędących członkami korpusu służby cywilnej	6 921	3 271,00	3 225,00	98,59
		4740	Zakup materiałów papierniczych do sprzętu drukarskiego i urządzeń kserograficznych	3 370	3 350,00	3 319,71	99,10
		4750	Zakup akcesoriów komputerowych, w tym programów i licencji	12 156	10 046,00	9 912,21	98,67
			<b>2. Dotacje na zadania bieżące</b>	<b>1 023 035</b>	<b>1 129 450,00</b>	<b>1 129 448,36</b>	<b>100,00</b>
		2540	Dotacja podmiotowa z budżetu dla niepublicznej jednostki systemu oświaty	1 023 035	1 129 450,00	1 129 448,36	100,00
			<b>3. Świadczenia na rzecz osób fizycznych</b>	<b>208 302</b>	<b>205 202,00</b>	<b>203 574,32</b>	<b>99,21</b>
		3020	Wydatki osobowe niezaliczone do wynagrodzeń	208 302	205 202,00	203 574,32	99,21
			<b>II. WYDATKI MAJĄTKOWE, w tym:</b>	<b>1 755 401</b>	<b>1 404 451,00</b>	<b>1 225 148,60</b>	<b>87,23</b>
			<b>1. Inwestycje i zakupy inwestycyjne, w tym:</b>	<b>1 755 401</b>	<b>1 404 451,00</b>	<b>1 225 148,60</b>	<b>87,23</b>
		6050	Wydatki inwestycyjne jednostek budżetowych	0	358 750,00	179 449,37	50,02
		6057	Wydatki inwestycyjne jednostek budżetowych, w tym:	0	864 469,00	864 468,19	100,00
			- programy finansowane z udziałem środków UE	0	864 469,00	864 468,19	100,00
		6058	Wydatki inwestycyjne jednostek budżetowych, w tym:	1 488 691	0,00	0,00	x
			- programy finansowane z udziałem środków UE	1 488 691	0,00	0,00	x
		6059	Wydatki inwestycyjne jednostek budżetowych, w tym:	262 710	152 554,00	152 553,21	100,00
			- programy finansowane z udziałem środków UE	262 710	152 554,00	152 553,21	100,00
		6060	Wydatki na zakupy inwestycyjne jednostek budżetowych	4 000	28 678,00	28 677,83	100,00
	<b>80103</b>		<b>Oddziały przedszkolne w szkołach podstawowych</b>	<b>340 935</b>	<b>330 519,00</b>	<b>320 241,97</b>	<b>96,89</b>
			<b>I. WYDATKI BIEŻĄCE w tym:</b>	<b>340 935</b>	<b>330 519,00</b>	<b>320 241,97</b>	<b>96,89</b>
			<b>1. Wydatki jednostek budżetowych, w tym:</b>	<b>286 013</b>	<b>281 833,00</b>	<b>272 084,91</b>	<b>96,54</b>
			<i>a) wynagrodzenia i składki od nich naliczane</i>	<i>273 443</i>	<i>268 976,00</i>	<i>259 231,06</i>	<i>96,38</i>
		4010	Wynagrodzenia osobowe pracowników	212 674	209 174,00	202 934,88	97,02
		4040	Dodatkowe wynagrodzenia roczne	16 740	15 773,00	15 769,65	99,98
		4110	Składki na ubezpieczenia społeczne	37 890	37 890,00	34 837,31	91,94
		4120	Składki na Fundusz Pracy	6 139	6 139,00	5 689,22	92,67
			<i>b) wydatki związane z realizacją statutowych zadań</i>	<i>12 570</i>	<i>12 857,00</i>	<i>12 853,85</i>	<i>99,98</i>
		4440	Odpisy na zakładowy fundusz świadczeń socjalnych	12 570	12 857,00	12 853,85	99,98
			<b>2. Dotacje na zadania bieżące</b>	<b>33 100</b>	<b>27 164,00</b>	<b>27 162,56</b>	<b>99,99</b>
		2540	Dotacja podmiotowa z budżetu dla niepublicznej jednostki systemu oświaty	33 100	27 164,00	27 162,56	99,99
			<b>3. Świadczenia na rzecz osób fizycznych</b>	<b>21 822</b>	<b>21 522,00</b>	<b>20 994,50</b>	<b>97,55</b>
		3020	Wydatki osobowe niezaliczone do wynagrodzeń	21 822	21 522,00	20 994,50	97,55
	<b>80104</b>		<b>Przedszkola</b>	<b>512 876</b>	<b>639 756,00</b>	<b>624 356,77</b>	<b>97,59</b>
			<b>I. WYDATKI BIEŻĄCE w tym:</b>	<b>512 876</b>	<b>639 756,00</b>	<b>624 356,77</b>	<b>97,59</b>
			<b>1. Wydatki jednostek budżetowych, w tym:</b>	<b>0</b>	<b>139 314,00</b>	<b>124 412,90</b>	<b>89,30</b>
			<i>a) wynagrodzenia i składki od nich naliczane</i>	<i>0</i>	<i>44 978,00</i>	<i>40 302,30</i>	<i>89,60</i>
		4010	Wynagrodzenia osobowe pracowników	0	37 248,00	33 045,52	88,72
		4110	Składki na ubezpieczenia społeczne	0	6 726,00	6 467,14	96,15



Dział	Rozdział	§	Wyszczególnienie	Plan wg Uchwały Nr XXXIV/217/09 z dnia 30.12.2009	Plan po zmianach	Wykonanie	% wykonania
		4120	Składki na Fundusz Pracy	0	1 004,00	789,64	78,65
			<b>b) wydatki związane z realizacją statutowych zadań</b>	<b>0</b>	<b>94 336,00</b>	<b>84 110,60</b>	<b>89,16</b>
		4210	Zakup materiałów i wyposażenia	0	51 881,00	51 880,05	100,00
		4220	Zakup środków żywności	0	18 920,00	9 653,92	51,02
		4240	Zakup pomocy naukowych, dydaktycznych i książek	0	5 000,00	4 993,69	99,87
		4260	Zakup energii	0	2 000,00	1 078,30	53,92
		4280	Zakup usług zdrowotnych	0	200,00	194,00	97,00
		4300	Zakup usług pozostałych	0	12 081,00	12 073,36	99,94
		4360	Oplaty z tytułu zakupu usług telekomunikacyjnych telefoni komórkowej	0	200,00	190,34	95,17
		4440	Odpisy na zakładowy fundusz świadczeń socjalnych	0	2 904,00	2 903,06	99,97
		4740	Zakup materiałów papierniczych do sprzętu drukarskiego i urządzeń kserograficznych	0	150,00	143,88	95,92
		4750	Zakup akcesoriów komputerowych, w tym programów i licencji	0	1 000,00	1 000,00	100,00
			<b>2. Dotacje na zadania bieżące</b>	<b>512 876</b>	<b>497 196,00</b>	<b>497 194,67</b>	<b>100,00</b>
		2310	Dotacje celowe przekazane gminie na zadania bieżące realizowane na podstawie porozumień (umów) między jednostkami samorządu terytorialnego	23 265	15 865,00	15 864,43	100,00
		2540	Dotacja podmiotowa z budżetu dla niepublicznej jednostki systemu oświaty	489 611	481 331,00	481 330,24	100,00
			<b>3. Świadczenia na rzecz osób fizycznych</b>	<b>113 215</b>	<b>3 246,00</b>	<b>2 749,20</b>	<b>84,70</b>
		3020	Wydatki osobowe niezaliczone do wynagrodzeń	113 215	3 246,00	2 749,20	84,70
	<b>80110</b>		<b>Gimnazja</b>	<b>2 453 574</b>	<b>2 515 868,00</b>	<b>2 486 289,66</b>	<b>98,82</b>
			<b>I. WYDATKI BIEŻĄCE w tym:</b>	<b>2 453 574</b>	<b>2 448 275,00</b>	<b>2 418 697,49</b>	<b>98,79</b>
			<b>1. Wydatki jednostek budżetowych, w tym:</b>	<b>2 340 260</b>	<b>2 297 338,00</b>	<b>2 267 897,19</b>	<b>98,72</b>
			<b>a) wynagrodzenia i składki od nich naliczane</b>	<b>1 895 408</b>	<b>1 842 641,00</b>	<b>1 813 895,88</b>	<b>98,44</b>
		4010	Wynagrodzenia osobowe pracowników	1 484 869	1 446 869,00	1 431 302,69	98,92
		4040	Dodatkowe wynagrodzenia roczne	113 215	108 448,00	108 447,78	100,00
		4110	Składki na ubezpieczenia społeczne	254 307	246 307,00	235 936,77	92,81
		4120	Składki na Fundusz Pracy	41 017	39 017,00	36 389,64	93,27
		4170	Wynagrodzenia bezosobowe	2 000	2 000,00	1 819,00	90,95
			<b>b) wydatki związane z realizacją statutowych zadań</b>	<b>444 852</b>	<b>454 697,00</b>	<b>454 001,31</b>	<b>99,85</b>
		4210	Zakup materiałów i wyposażenia	75 330	96 824,00	96 788,64	99,96
		4240	Zakup pomocy naukowych, dydaktycznych i książek	14 580	14 580,00	14 580,00	100,00
		4260	Zakup energii	183 084	180 084,00	180 003,28	99,96
		4270	Zakup usług remontowych	29 451	24 451,00	24 380,33	99,71
		4280	Zakup usług zdrowotnych	2 923	1 723,00	1 705,00	98,96
		4300	Zakup usług pozostałych	22 481	27 181,00	26 912,28	99,01
		4350	Zakup usług dostępu do sieci Internet	1 816	1 736,00	1 731,95	99,77
		4360	Oplaty z tytułu zakupu usług telekomunikacyjnych telefoni komórkowej	1 053	663,00	655,45	98,86
		4370	Oplaty z tytułu zakupu usług telekomunikacyjnych telefoni stacjonarnej	4 253	2 603,00	2 601,03	99,92
		4410	Podróże służbowe krajowe	1 596	1 596,00	1 498,31	93,88

Dział	Rozdział	§	Wyszczególnienie	Plan wg Uchwały Nr XXXIV/217/09 z dnia 30.12.2009	Plan po zmianach	Wykonanie	% wykonania
		4430	Różne opłaty i składki	8 466	3 466,00	3 393,22	97,90
		4440	Odpisy na zakładowy fundusz świadczeń socjalnych	93 595	86 616,00	86 615,10	100,00
		4480	Podatek od nieruchomości	160	160,00	156,00	97,50
		4700	Szkolenia pracowników niebędących członkami korpusu służby cywilnej	1 000	950,00	945,00	99,47
		4740	Zakup materiałów papierniczych do sprzętu drukarskiego i urządzeń kserograficznych	1 064	1 064,00	1 053,88	99,05
		4750	Zakup akcesoriów komputerowych, w tym programów i licencji	4 000	11 000,00	10 981,84	99,83
			<b>2. Dotacje na zadania bieżące</b>	<b>0</b>	<b>37 623,00</b>	<b>37 622,40</b>	<b>100,00</b>
		2540	Dotacja podmiotowa z budżetu dla niepublicznej jednostki systemu oświaty	0	37 623,00	37 622,40	100,00
			<b>3. Świadczenia na rzecz osób fizycznych</b>	<b>113 314</b>	<b>113 314,00</b>	<b>113 177,90</b>	<b>99,88</b>
		3020	Wydatki osobowe niezaliczone do wynagrodzeń	113 314	113 314,00	113 177,90	99,88
			<b>II. WYDATKI MAJĄTKOWE, w tym:</b>	<b>0</b>	<b>67 593,00</b>	<b>67 592,17</b>	<b>100,00</b>
			<b>1. Inwestycje i zakupy inwestycyjne, w tym:</b>	<b>0</b>	<b>67 593,00</b>	<b>67 592,17</b>	<b>100,00</b>
		6060	Wydatki na zakupy inwestycyjne jednostek budżetowych	0	67 593,00	67 592,17	100,00
	<b>80113</b>		<b>Dowożenie uczniów do szkół</b>	<b>276 649</b>	<b>281 979,00</b>	<b>276 083,14</b>	<b>97,91</b>
			<b>I. WYDATKI BIEŻĄCE w tym:</b>	<b>276 649</b>	<b>281 979,00</b>	<b>276 083,14</b>	<b>97,91</b>
			<b>1. Wydatki jednostek budżetowych, w tym:</b>	<b>276 649</b>	<b>281 979,00</b>	<b>276 083,14</b>	<b>97,91</b>
			<i>a) wynagrodzenia i składki od nich naliczane</i>	<b>28 100</b>	<b>41 183,00</b>	<b>40 880,28</b>	<b>99,26</b>
		4010	Wynagrodzenia osobowe pracowników	22 024	33 356,00	33 120,60	99,29
		4040	Dodatkowe wynagrodzenia roczne	1 880	1 859,00	1 858,59	99,98
		4110	Składki na ubezpieczenia społeczne	3 610	3 850,00	3 812,76	99,03
		4120	Składki na Fundusz Pracy	586	0,00	0,00	x
		4170	Wynagrodzenia bezosobowe	0	1 768,00	1 768,00	100,00
		4780	Składki na Fundusz Emerytur Pomostowych	0	350,00	320,33	91,52
			<i>b) wydatki związane z realizacją statutowych zadań</i>	<b>248 549</b>	<b>240 796,00</b>	<b>235 202,86</b>	<b>97,68</b>
		4210	Zakup materiałów i wyposażenia	39 648	53 828,00	53 196,96	98,83
		4270	Zakup usług remontowych	10 270	3 470,00	3 430,25	98,85
		4280	Zakup usług zdrowotnych	316	0,00	0,00	x
		4300	Zakup usług pozostałych	195 045	180 230,00	175 307,81	97,27
		4430	Różne opłaty i składki	2 220	2 220,00	2 220,00	100,00
			<i>3. Szkoła Podstawowa Maszewo</i>	<b>2 220</b>	<b>2 220,00</b>	<b>2 220,00</b>	<b>100,00</b>
		4440	Odpis na Zakładowy Fundusz Świadczeń Socjalnych	1 050	1 048,00	1 047,84	99,98
			<i>3. Szkoła Podstawowa Maszewo</i>	<b>1 050</b>	<b>1 048,00</b>	<b>1 047,84</b>	<b>99,98</b>
	<b>80146</b>		<b>Dokształcanie i doskonalenie nauczycieli</b>	<b>36 609</b>	<b>36 609,00</b>	<b>34 664,41</b>	<b>94,69</b>
			<b>I. WYDATKI BIEŻĄCE w tym:</b>	<b>36 609</b>	<b>36 609,00</b>	<b>34 664,41</b>	<b>94,69</b>
			<b>1. Wydatki jednostek budżetowych, w tym:</b>	<b>36 609</b>	<b>36 609,00</b>	<b>34 664,41</b>	<b>94,69</b>
			<i>a) wynagrodzenia i składki od nich naliczane</i>	<b>7 059</b>	<b>7 059,00</b>	<b>5 516,29</b>	<b>78,15</b>
		4110	Składki na ubezpieczenia społeczne	912	912,00	504,17	55,28

Dział	Rozdział	§	Wyszczególnienie	Plan wg Uchwały Nr XXXIV/217/09 z dnia 30.12.2009	Plan po zmianach	Wykonanie	% wykonania
		4120	Składki na Fundusz Pracy	147	147,00	81,33	55,33
		4170	Wynagrodzenia bezosobowe	6 000	6 000,00	4 930,79	82,18
			<b>b) wydatki związane z realizacją statutowych zadań</b>	<b>29 550</b>	<b>29 550,00</b>	<b>29 148,12</b>	<b>98,64</b>
		4210	Zakup materiałów i wyposażenia	3 010	5 638,00	5 614,28	99,58
		4300	Zakup usług pozostałych	9 800	6 805,00	6 799,27	99,92
		4410	Podróże służbowe krajowe	2 150	1 093,00	903,10	82,63
		4700	Szkolenia pracowników niebędących członkami korpusu służby cywilnej	13 890	15 314,00	15 132,00	98,81
		4740	Zakup materiałów papierniczych do sprzętu drukarskiego i urządzeń kserograficznych	200	200,00	199,47	99,74
		4750	Zakup akcesoriów komputerowych, w tym programów i licencji	500	500,00	500,00	100,00
	<b>80148</b>		<b>Stołówki szkolne</b>	<b>479 963</b>	<b>483 022,00</b>	<b>457 475,61</b>	<b>94,71</b>
			<b>I. WYDATKI BIEŻĄCE w tym:</b>	<b>479 963</b>	<b>483 022,00</b>	<b>457 475,61</b>	<b>94,71</b>
			<b>1. Wydatki jednostek budżetowych, w tym:</b>	<b>479 963</b>	<b>483 022,00</b>	<b>457 475,61</b>	<b>94,71</b>
			<b>a) wynagrodzenia i składki od nich naliczane</b>	<b>321 575</b>	<b>316 631,00</b>	<b>305 968,24</b>	<b>96,63</b>
		4010	Wynagrodzenia osobowe pracowników	253 720	249 820,00	242 977,41	97,26
		4040	Dodatkowe wynagrodzenie roczne	19 990	19 086,00	19 082,19	99,98
		4110	Składki na ubezpieczenia społeczne	41 200	41 400,00	38 470,81	92,92
		4120	Składki na Fundusz Pracy	6 665	6 325,00	5 437,83	85,97
			<b>b) wydatki związane z realizacją statutowych zadań</b>	<b>158 388</b>	<b>166 391,00</b>	<b>151 507,37</b>	<b>91,06</b>
		4220	Zakup środków żywności	145 700	153 700,00	138 818,03	90,32
		4440	Odpis na Zakładowy Fundusz Świadczeń Socjalnych	12 688	12 691,00	12 689,34	99,99
	<b>80195</b>		<b>Pozostała działalność</b>	<b>234 627</b>	<b>79 309,00</b>	<b>75 814,93</b>	<b>95,59</b>
			<b>I. WYDATKI BIEŻĄCE w tym:</b>	<b>79 177</b>	<b>79 309,00</b>	<b>75 814,93</b>	<b>95,59</b>
			<b>1. Wydatki jednostek budżetowych, w tym:</b>	<b>79 177</b>	<b>79 309,00</b>	<b>75 814,93</b>	<b>95,59</b>
			<b>a) wynagrodzenia i składki od nich naliczane</b>	<b>26 106</b>	<b>26 238,00</b>	<b>22 749,75</b>	<b>86,71</b>
		4110	Składki na ubezpieczenia społeczne	1 812	1 812,00	1 510,00	83,33
		4120	Składki na Fundusz Pracy	294	294,00	220,50	75,00
		4170	Wynagrodzenia bezosobowe	24 000	24 132,00	21 019,25	87,10
			<b>b) wydatki związane z realizacją statutowych zadań</b>	<b>53 071</b>	<b>53 071,00</b>	<b>53 065,18</b>	<b>99,99</b>
		4210	Zakup materiałów i wyposażenia	1 800	6 469,00	6 464,54	99,93
		4260	Zakup energii	5 000	4 214,00	4 212,64	99,97
		4270	Zakup usług remontowych	5 383	0,00	0,00	x
		4300	Zakup usług pozostałych	3 060	4 560,00	4 560,00	100,00
		4440	Odpisy na zakładowy fundusz świadczeń socjalnych	37 828	37 828,00	37 828,00	100,00
			<b>II. WYDATKI MAJĄTKOWE, w tym:</b>	<b>155 450</b>	<b>0,00</b>	<b>0,00</b>	<b>x</b>
			<b>1. Inwestycje i zakupy inwestycyjne, w tym:</b>	<b>155 450</b>	<b>0,00</b>	<b>0,00</b>	<b>x</b>
		6060	Wydatki na zakupy inwestycyjne jednostek budżetowych, w tym:	155 450	0,00	0,00	x
<b>851</b>			<b>OCHRONA ZDROWIA</b>	<b>72 000</b>	<b>93 296,00</b>	<b>90 679,85</b>	<b>97,20</b>
	<b>85153</b>		<b>Zwalczanie narkomanii</b>	<b>2 500</b>	<b>2 500,00</b>	<b>2 422,00</b>	<b>96,88</b>

Dział	Rozdział	§	Wyszczególnienie	Plan wg Uchwały Nr XXXIV/217/09 z dnia 30.12.2009	Plan po zmianach	Wykonanie	% wykonania
			<b>I. WYDATKI BIEŻĄCE w tym:</b>	<b>2 500</b>	<b>2 500,00</b>	<b>2 422,00</b>	<b>96,88</b>
			<b>1. Wydatki jednostek budżetowych, w tym:</b>	<b>2 500</b>	<b>2 500,00</b>	<b>2 422,00</b>	<b>96,88</b>
			<i>a) wynagrodzenia i składki od nich naliczane</i>	<b>500</b>	<b>500,00</b>	<b>422,00</b>	<b>84,40</b>
		4170	Wynagrodzenia bezosobowe	500	500,00	422,00	84,40
			<i>b) wydatki związane z realizacją statutowych zadań</i>	<b>2 000</b>	<b>2 000,00</b>	<b>2 000,00</b>	<b>100,00</b>
		4210	Zakup materiałów i wyposażenia	1 000	1 000,00	1 000,00	100,00
		4300	Zakup usług pozostałych	1 000	1 000,00	1 000,00	100,00
	<b>85154</b>		<b>Przeciwdziałanie alkoholizmowi</b>	<b>69 500</b>	<b>90 796,00</b>	<b>88 257,85</b>	<b>97,20</b>
			<b>I. WYDATKI BIEŻĄCE w tym:</b>	<b>69 500</b>	<b>90 796,00</b>	<b>88 257,85</b>	<b>97,20</b>
			<b>1. Wydatki jednostek budżetowych, w tym:</b>	<b>63 500</b>	<b>85 796,00</b>	<b>83 939,85</b>	<b>97,84</b>
			<i>a) wynagrodzenia i składki od nich naliczane</i>	<b>23 310</b>	<b>23 860,00</b>	<b>22 317,32</b>	<b>93,53</b>
		4110	Składki na ubezpieczenia społeczne	150	150,00	0,00	0,00
		4170	Wynagrodzenia bezosobowe	23 160	23 710,00	22 317,32	94,13
			<i>b) wydatki związane z realizacją statutowych zadań</i>	<b>40 190</b>	<b>61 936,00</b>	<b>61 622,53</b>	<b>99,49</b>
		4210	Zakup materiałów i wyposażenia	11 500	18 850,00	18 598,01	98,66
		3000	Wpłaty jednostek na fundusz celowy	3 840	3 840,00	3 840,00	100,00
		4300	Zakup usług pozostałych	24 850	39 246,00	39 184,52	99,84
			<b>2. Dotacje na zadania bieżące</b>	<b>6 000</b>	<b>5 000,00</b>	<b>4 318,00</b>	<b>86,36</b>
		2820	Dotacja celowa z budżetu na finansowanie lub dofinansowanie zadań zleconych do realizacji stowarzyszeniom	6 000	5 000,00	4 318,00	86,36
	<b>852</b>		<b>POMOC SPOŁECZNA</b>	<b>4 784 992</b>	<b>5 227 445,00</b>	<b>5 209 610,71</b>	<b>99,66</b>
	<b>85212</b>		<b>Świadczenia rodzinne, świadczenia z funduszu alimentacyjnego oraz składki na ubezpieczenia emerytalne i rentowe z</b>	<b>2 965 900</b>	<b>3 208 627,00</b>	<b>3 206 384,52</b>	<b>99,93</b>
			<b>I. WYDATKI BIEŻĄCE w tym:</b>	<b>2 965 900</b>	<b>3 208 627,00</b>	<b>3 206 384,52</b>	<b>99,93</b>
			<b>1. Wydatki jednostek budżetowych, w tym:</b>	<b>86 385</b>	<b>95 538,00</b>	<b>95 135,14</b>	<b>99,58</b>
			<i>a) wynagrodzenia i składki od nich naliczane</i>	<b>65 303</b>	<b>71 239,00</b>	<b>71 123,29</b>	<b>99,84</b>
		4010	Wynagrodzenia osobowe pracowników	51 343	56 419,00	56 412,28	99,99
		4040	Dodatkowe wynagrodzenia roczne	4 120	4 120,00	4 021,40	97,61
		4110	Składki na ubezpieczenia społeczne	8 481	9 221,00	9 213,24	99,92
		4120	Składki na Fundusz Pracy	1 359	1 479,00	1 476,37	99,82
			<i>b) wydatki związane z realizacją statutowych zadań</i>	<b>21 082</b>	<b>24 299,00</b>	<b>24 011,85</b>	<b>98,82</b>
		2910	Zwrot dotacji oraz płatności, w tym wykorzystanych niezgodnie z przeznaczeniem lub wykorzystanych z naruszeniem procedur, o których mowa a art. 184 ustawy, pobranych nienależnie lub w nadmiernej wysokości	0	1 864,00	1 864,00	100,00
		4210	Zakup materiałów i wyposażenia	2 800	4 820,00	4 820,00	100,00
		4280	Zakup usług zdrowotnych	900	300,00	224,00	74,67
		4300	Zakup usług pozostałych	9 725	10 125,00	10 106,94	99,82
		4350	Zakup usług dostępu do sieci Internet	450	450,00	421,06	93,57
		4370	Oplaty z tytułu zakupu usług telekomunikacyjnych telefonii stacjonarnej	600	270,00	266,76	98,80

Dział	Rozdział	§	Wyszczególnienie	Plan wg Uchwały Nr XXXIV/217/09 z dnia 30.12.2009	Plan po zmianach	Wykonanie	% wykonania
		4410	Podróże służbowe krajowe	700	400,00	343,72	85,93
		4440	Odpis na Zakładowy Fundusz Świadczeń Socjalnych	2 100	2 100,00	2 095,68	99,79
		4560	Odsetki od dotacji oraz płatności: wykorzystanych niezgodnie z przeznaczeniem lub wykorzystanych z naruszeniem procedur, o których mowa a art. 184 ustawy, pobranych nienależnie lub w nadmiernej wysokości	0	263,00	262,69	99,88
		4700	Szkolenia pracowników niebędących członkami korpusu służby cywilnej	2 100	1 500,00	1 400,00	93,33
		4740	Zakup materiałów papierniczych do sprzętu drukarskiego i urządzeń kserograficznych	707	707,00	707,00	100,00
		4750	Zakup akcesoriów komputerowych, w tym programów i licencji	1 000	1 500,00	1 500,00	100,00
			<b>2. Świadczenia na rzecz osób fizycznych</b>	<b>2 879 515</b>	<b>3 113 089,00</b>	<b>3 111 249,38</b>	99,94
		3110	Świadczenia społeczne	2 879 515	3 113 089,00	3 111 249,38	99,94
	<b>85213</b>		<b>Składki na ubezpieczenie zdrowotne opłacane za osoby pobierające niektóre świadczenia z pomocy społecznej, niektóre</b>	<b>35 850</b>	<b>32 815,00</b>	<b>31 448,97</b>	<b>95,84</b>
			<b>I. WYDATKI BIEŻĄCE w tym:</b>	<b>35 850</b>	<b>32 815,00</b>	<b>31 448,97</b>	95,84
			<b>1. Wydatki jednostek budżetowych, w tym:</b>	<b>35 850</b>	<b>32 815,00</b>	<b>31 448,97</b>	95,84
			<i>a) wynagrodzenia i składki od nich naliczane</i>	<b>35 850</b>	<b>32 815,00</b>	<b>31 448,97</b>	95,84
		4130	Składki na ubezpieczenia zdrowotne	35 850	32 815,00	31 448,97	95,84
	<b>85214</b>		<b>Zasilki i pomoc w naturze oraz składki na ubezpieczenia emerytalne i rentowe</b>	<b>491 400</b>	<b>540 500,00</b>	<b>540 459,44</b>	<b>99,99</b>
			<b>I. WYDATKI BIEŻĄCE w tym:</b>	<b>491 400</b>	<b>540 500,00</b>	<b>540 459,44</b>	99,99
			<b>2. Świadczenia na rzecz osób fizycznych</b>	<b>491 400</b>	<b>518 648,00</b>	<b>518 648,00</b>	100,00
		3110	Świadczenia społeczne	491 400	518 648,00	518 648,00	100,00
			<b>3. Wydatki na programy finansowane z udziałem środków UE</b>		<b>21 852,00</b>	<b>21 811,44</b>	99,81
		3119	Świadczenia społeczne	0	21 852,00	21 811,44	99,81
	<b>85215</b>		<b>Dodatki mieszkaniowe</b>	<b>220 000</b>	<b>225 000,00</b>	<b>222 435,52</b>	<b>98,86</b>
			<b>I. WYDATKI BIEŻĄCE w tym:</b>	<b>220 000</b>	<b>225 000,00</b>	<b>222 435,52</b>	98,86
			<b>1. Świadczenia na rzecz osób fizycznych</b>	<b>220 000</b>	<b>225 000,00</b>	<b>222 435,52</b>	98,86
		3110	Świadczenia społeczne	220 000	225 000,00	222 435,52	98,86
	<b>85216</b>		<b>Zasilki stałe</b>	<b>340 700</b>	<b>309 456,00</b>	<b>303 455,80</b>	<b>98,06</b>
			<b>I. WYDATKI BIEŻĄCE w tym:</b>	<b>340 700</b>	<b>309 456,00</b>	<b>303 455,80</b>	98,06
			<b>1. Wydatki jednostek budżetowych, w tym:</b>	<b>0</b>	<b>2 796,00</b>	<b>2 795,40</b>	99,98
			<i>a) wydatki związane z realizacją statutowych zadań</i>	<b>0</b>	<b>2 796,00</b>	<b>2 795,40</b>	99,98
		2910	Zwrot dotacji oraz płatności, w tym wykorzystanych niezgodnie z przeznaczeniem lub wykorzystanych z naruszeniem procedur, o których mowa a art. 184 ustawy, pobranych nienależnie lub w nadmiernej wysokości	0	2 796,00	2 795,40	99,98
			<b>2. Świadczenia na rzecz osób fizycznych</b>	<b>340 700</b>	<b>306 660,00</b>	<b>300 660,40</b>	98,04
		3110	Świadczenia społeczne	340 700	306 660,00	300 660,40	98,04
	<b>85219</b>		<b>Ośrodki pomocy społecznej</b>	<b>350 220</b>	<b>354 740,00</b>	<b>352 488,60</b>	<b>99,37</b>
			<b>I. WYDATKI BIEŻĄCE w tym:</b>	<b>350 220</b>	<b>354 740,00</b>	<b>352 488,60</b>	99,37

Dział	Rozdział	§	Wyszczególnienie	Plan wg Uchwały Nr XXXIV/217/09 z dnia 30.12.2009	Plan po zmianach	Wykonanie	% wykonania
			<b>1. Wydatki jednostek budżetowych, w tym:</b>	<b>349 478</b>	<b>353 998,00</b>	<b>351 746,60</b>	<b>99,36</b>
			<i>a) wynagrodzenia i składki od nich naliczane</i>	<b>293 986</b>	<b>293 986,00</b>	<b>293 921,60</b>	<b>99,98</b>
		4010	Wynagrodzenia osobowe pracowników	232 887	233 123,00	233 122,12	100,00
		4040	Dodatkowe wynagrodzenia roczne	17 420	17 221,00	17 215,35	99,97
		4110	Składki na ubezpieczenia społeczne	37 646	37 572,00	37 525,52	99,88
		4120	Składki na Fundusz Pracy	6 033	6 070,00	6 058,61	99,81
			<i>b) wydatki związane z realizacją statutowych zadań</i>	<b>55 492</b>	<b>60 012,00</b>	<b>57 825,00</b>	<b>96,36</b>
		4210	Zakup materiałów i wyposażenia	3 100	4 683,00	4 658,13	99,47
		4260	Zakup energii	13 996	17 746,00	16 326,85	92,00
		4270	Zakup usług remontowych	450	450,00	450,00	100,00
		4280	Zakup usług zdrowotnych	343	150,00	0,00	0,00
		4300	Zakup usług pozostałych	17 106	17 106,00	16 895,87	98,77
		4350	Zakup usług dostępu do sieci Internet	732	732,00	562,46	76,84
		4370	Oplaty z tytułu zakupu usług telekomunikacyjnych telefonii stacjonarnej	1 950	1 550,00	1 492,90	96,32
		4410	Podróże służbowe krajowe	4 920	4 920,00	4 911,03	99,82
		4430	Różne opłaty i składki	1 094	474,00	466,22	98,36
		4440	Odpisy na zakładowy fundusz świadczeń socjalnych	6 656	6 656,00	6 636,32	99,70
		4700	Szkolenia pracowników niebędących członkami korpusu służby cywilnej	2 872	3 272,00	3 158,00	96,52
		4740	Zakup materiałów papierniczych do sprzętu drukarskiego i urządzeń kserograficznych	413	413,00	413,00	100,00
		4750	Zakup akcesoriów komputerowych, w tym programów i licencji	1 860	1 860,00	1 854,22	99,69
			<b>2. Świadczenia na rzecz osób fizycznych</b>	<b>742</b>	<b>742,00</b>	<b>742,00</b>	<b>100,00</b>
		3020	Wydatki osobowe niezaliczone do wynagrodzeń	742	742,00	742,00	100,00
	<b>85228</b>		<b>Usługi opiekuńcze i specjalistyczne usługi opiekuńcze</b>	<b>228 780</b>	<b>209 565,00</b>	<b>206 201,87</b>	<b>98,40</b>
			<b>I. WYDATKI BIEŻĄCE w tym:</b>	<b>228 780</b>	<b>209 565,00</b>	<b>206 201,87</b>	<b>98,40</b>
			<b>1. Wydatki jednostek budżetowych, w tym:</b>	<b>228 780</b>	<b>209 071,00</b>	<b>205 707,87</b>	<b>98,39</b>
			<i>a) wynagrodzenia i składki od nich naliczane</i>	<b>212 113</b>	<b>180 126,00</b>	<b>178 703,29</b>	<b>99,21</b>
		4010	Wynagrodzenia osobowe pracowników	163 507	139 125,00	137 961,50	99,16
		4040	Dodatkowe wynagrodzenia roczne	12 907	12 588,00	12 560,12	99,78
		4110	Składki na ubezpieczenia społeczne	30 665	23 760,00	23 529,54	99,03
		4120	Składki na Fundusz Pracy	5 034	4 653,00	4 652,13	99,98
			<i>b) wydatki związane z realizacją statutowych zadań</i>	<b>16 667</b>	<b>28 945,00</b>	<b>27 004,58</b>	<b>93,30</b>
		4210	Zakup materiałów i wyposażenia	1 209	4 122,00	4 122,00	100,00
		4280	Zakup usług zdrowotnych	544	423,00	423,00	100,00
		4300	Zakup usług pozostałych	1 450	6 879,00	5 836,50	84,85
		4350	Zakup usług dostępu do sieci Internet	0	300,00	300,00	100,00
		4410	Podróże służbowe krajowe	404	1 504,00	1 503,67	99,98
		4440	Odpisy na zakładowy fundusz świadczeń socjalnych	11 550	10 835,00	10 827,68	99,93

Dział	Rozdział	§	Wyszczególnienie	Plan wg Uchwały Nr XXXIV/217/09 z dnia 30.12.2009	Plan po zmianach	Wykonanie	% wykonania
		4700	Szkolenia pracowników niebędących członkami korpusu służby cywilnej	1 010	2 510,00	1 658,00	66,06
		4740	Zakup materiałów papierniczych do sprzętu drukarskiego i urządzeń kserograficznych	500	872,00	833,73	95,61
		4750	Zakup akcesoriów komputerowych, w tym programów i licencji	0	1 500,00	1 500,00	100,00
			<b>2. Świadczenia na rzecz osób fizycznych</b>	<b>0</b>	<b>494,00</b>	<b>494,00</b>	<b>100,00</b>
		3020	Wydatki osobowe niezaliczone do wynagrodzeń	0	494,00	494,00	100,00
	<b>85295</b>		<b>Pozostała działalność</b>	<b>152 142</b>	<b>346 742,00</b>	<b>346 735,99</b>	<b>100,00</b>
			<b>I. WYDATKI BIEŻĄCE w tym:</b>	<b>152 142</b>	<b>325 942,00</b>	<b>325 935,99</b>	<b>100,00</b>
			<b>1. Wydatki jednostek budżetowych, w tym:</b>	<b>0</b>	<b>26 000,00</b>	<b>25 993,99</b>	<b>99,98</b>
			<i>a) wydatki związane z realizacją statutowych zadań</i>	<b>0</b>	<b>26 000,00</b>	<b>25 993,99</b>	<b>99,98</b>
		4210	Zakup materiałów i wyposażenia	0	21 000,00	20 993,99	99,97
		4300	Zakup usług pozostałych	0	5 000,00	5 000,00	100,00
			<b>2. Świadczenia na rzecz osób fizycznych</b>	<b>152 142</b>	<b>299 942,00</b>	<b>299 942,00</b>	<b>100,00</b>
		3110	Świadczenia społeczne	152 142	299 942,00	299 942,00	100,00
			<b>II. WYDATKI MAJĄTKOWE, w tym:</b>	<b>0</b>	<b>20 800,00</b>	<b>20 800,00</b>	<b>100,00</b>
			<b>1. Inwestycje i zakupy inwestycyjne, w tym:</b>	<b>0</b>	<b>20 800,00</b>	<b>20 800,00</b>	<b>100,00</b>
		6060	Wydatki na zakupy inwestycyjne jednostek budżetowych	0	20 800,00	20 800,00	100,00
<b>853</b>			<b>POZOSTAŁE ZADANIA W ZAKRESIE POLITYKI SPOŁECZNEJ</b>	<b>0</b>	<b>202 269,10</b>	<b>201 885,62</b>	<b>99,81</b>
	<b>85395</b>		<b>Pozostała działalność</b>	<b>0</b>	<b>202 269,10</b>	<b>201 885,62</b>	<b>99,81</b>
			<b>I. WYDATKI BIEŻĄCE w tym:</b>	<b>0</b>	<b>202 269,10</b>	<b>201 885,62</b>	<b>99,81</b>
			<b>Wydatki na programy finansowane z udziałem środków UE, w tym:</b>	<b>0</b>	<b>202 269,10</b>	<b>201 885,62</b>	<b>99,81</b>
			<i>a) wynagrodzenia i składki od nich naliczane</i>	<b>0</b>	<b>143 381,10</b>	<b>143 381,10</b>	<b>100,00</b>
		4017	Wynagrodzenia osobowe pracowników	0	69 373,10	69 373,10	100,00
		4019	Wynagrodzenia osobowe pracowników	0	4 284,79	4 284,79	100,00
		4047	Dodatkowe wynagrodzenia roczne	0	1 148,79	1 148,79	100,00
		4049	Dodatkowe wynagrodzenia roczne	0	70,96	70,96	100,00
		4117	Składki na ubezpieczenia społeczne	0	10 482,83	10 482,83	100,00
		4119	Składki na ubezpieczenia społeczne	0	647,49	647,49	100,00
		4127	Składki na Fundusz Pracy	0	1 707,67	1 707,67	100,00
		4129	Składki na Fundusz Pracy	0	105,47	105,47	100,00
		4177	Wynagrodzenia bezosobowe	0	52 327,96	52 327,96	100,00
		4179	Wynagrodzenia bezosobowe	0	3 232,04	3 232,04	100,00
			<i>b) wydatki związane z realizacją statutowych zadań</i>	<b>0</b>	<b>58 888,00</b>	<b>58 504,52</b>	<b>99,35</b>
		4217	Zakup materiałów i wyposażenia	0	11 714,73	11 426,98	97,54
		4219	Zakup materiałów i wyposażenia	0	723,53	705,78	97,55
		4307	Zakup usług pozostałych	0	42 165,94	42 158,79	99,98
		4309	Zakup usług pozostałych	0	2 604,38	2 603,89	99,98
		4357	Zakup usług dostępu do sieci Internet	0	70,87	70,87	100,00

Dział	Rozdział	§	Wyszczególnienie	Plan wg Uchwały Nr XXXIV/217/09 z dnia 30.12.2009	Plan po zmianach	Wykonanie	% wykonania
		4359	Zakup usług dostępu do sieci Internet	0	4,38	4,38	100,00
		4377	Opłaty z tytułu zakupu usług telekomunikacyjnych telefonii stacjonarnej	0	127,58	127,58	100,00
		4379	Podróże służbowe krajowe	0	7,88	7,88	100,00
		4417	Podróże służbowe krajowe	0	565,10	498,85	88,28
		4419	Podróże służbowe krajowe	0	34,90	30,82	88,31
		4747	Zakup materiałów papierniczych do sprzętu drukarskiego i urządzeń kserograficznych	0	128,53	128,52	99,99
		4749	Zakup materiałów papierniczych do sprzętu drukarskiego i urządzeń kserograficznych	0	7,94	7,94	100,00
		4757	Zakup akcesoriów komputerowych, w tym programów i licencji	0	689,64	689,64	100,00
		4759	Zakup akcesoriów komputerowych, w tym programów i licencji	0	42,60	42,60	100,00
<b>854</b>			<b>EDUKACYJNA OPIEKA WYCHOWAWCZA</b>	<b>232 149</b>	<b>485 263,00</b>	<b>460 324,40</b>	<b>94,86</b>
	<b>85401</b>		<b>Świetlice szkolne</b>	<b>228 893</b>	<b>216 492,00</b>	<b>209 425,15</b>	<b>96,74</b>
			<b>I. WYDATKI BIEŻĄCE w tym:</b>	<b>228 893</b>	<b>216 492,00</b>	<b>209 425,15</b>	<b>96,74</b>
			<b>1. Wydatki jednostek budżetowych, w tym:</b>	<b>210 426</b>	<b>199 034,00</b>	<b>192 267,10</b>	<b>96,60</b>
			<i>a) wynagrodzenia i składki od nich naliczane</i>	<b>197 856</b>	<b>186 455,00</b>	<b>179 689,95</b>	<b>96,37</b>
		4010	Wynagrodzenia osobowe pracowników	154 910	145 110,00	140 921,65	97,11
		4040	Dodatkowe wynagrodzenia roczne	10 640	10 039,00	10 037,92	99,99
		4110	Składki na ubezpieczenia społeczne	27 809	26 809,00	24 793,67	92,48
		4120	Składki na Fundusz Pracy	4 497	4 497,00	3 936,71	87,54
			<i>b) wydatki związane z realizacją statutowych zadań</i>	<b>12 570</b>	<b>12 579,00</b>	<b>12 577,15</b>	<b>99,99</b>
		4440	Odpisy na zakładowy fundusz świadczeń socjalnych	12 570	12 579,00	12 577,15	99,99
			<b>2. Świadczenia na rzecz osób fizycznych</b>	<b>18 467</b>	<b>17 458,00</b>	<b>17 158,05</b>	<b>98,28</b>
		3020	Wydatki osobowe niezaliczone do wynagrodzeń	18 467	17 458,00	17 158,05	98,28
	<b>85415</b>		<b>Pomoc materialna dla uczniów</b>	<b>0</b>	<b>265 515,00</b>	<b>247 681,34</b>	<b>93,28</b>
			<b>I. WYDATKI BIEŻĄCE w tym:</b>	<b>0</b>	<b>265 515,00</b>	<b>247 681,34</b>	<b>93,28</b>
			<b>1. Świadczenia na rzecz osób fizycznych</b>	<b>0</b>	<b>265 515,00</b>	<b>247 681,34</b>	<b>93,28</b>
		3240	Stypendia dla uczniów	0	226 020,00	222 254,12	98,33
		3260	Inne formy pomocy dla uczniów	0	39 495,00	25 427,22	64,38
	<b>85446</b>		<b>Dokształcanie i doskonalenie nauczycieli</b>	<b>1 560</b>	<b>1 560,00</b>	<b>1 521,91</b>	<b>97,56</b>
			<b>I. WYDATKI BIEŻĄCE w tym:</b>	<b>1 560</b>	<b>1 560,00</b>	<b>1 521,91</b>	<b>97,56</b>
			<b>1. Wydatki jednostek budżetowych, w tym:</b>	<b>1 560</b>	<b>1 560,00</b>	<b>1 521,91</b>	<b>97,56</b>
			<i>a) wydatki związane z realizacją statutowych zadań</i>	<b>1 560</b>	<b>1 560,00</b>	<b>1 521,91</b>	<b>97,56</b>
		4210	Zakup materiałów i wyposażenia	1 560	1 560,00	1 521,91	97,56
	<b>85495</b>		<b>Pozostała działalność</b>	<b>1 696</b>	<b>1 696,00</b>	<b>1 696,00</b>	<b>100,00</b>
			<b>I. WYDATKI BIEŻĄCE w tym:</b>	<b>1 696</b>	<b>1 696,00</b>	<b>1 696,00</b>	<b>100,00</b>
			<b>1. Wydatki jednostek budżetowych, w tym:</b>	<b>1 696</b>	<b>1 696,00</b>	<b>1 696,00</b>	<b>100,00</b>
			<i>a) wydatki związane z realizacją statutowych zadań</i>	<b>1 696</b>	<b>1 696,00</b>	<b>1 696,00</b>	<b>100,00</b>
		4440	Odpisy na zakładowy fundusz świadczeń socjalnych	1 696	1 696,00	1 696,00	100,00



Dział	Rozdział	§	Wyszczególnienie	Plan wg Uchwały Nr XXXIV/217/09 z dnia 30.12.2009	Plan po zmianach	Wykonanie	% wykonania
<b>900</b>			<b>GOSPODARKA KOMUNALNA I OCHRONA ŚRODOWISKA</b>	<b>1 297 878</b>	<b>1 300 469,00</b>	<b>1 192 999,88</b>	<b>91,74</b>
	<b>90001</b>		<b>Gospodarka ściekowa i ochrona wód</b>	<b>999 144</b>	<b>969 799,00</b>	<b>880 377,61</b>	<b>90,78</b>
			<b>I. WYDATKI BIEŻĄCE w tym:</b>	<b>935 004</b>	<b>885 659,00</b>	<b>814 391,77</b>	<b>91,95</b>
			<b>1. Wydatki jednostek budżetowych, w tym:</b>	<b>935 004</b>	<b>885 659,00</b>	<b>814 391,77</b>	<b>91,95</b>
			<i>a) wynagrodzenia i składki od nich naliczane</i>	<b>9 000</b>	<b>9 000,00</b>	<b>8 985,43</b>	<b>99,84</b>
		4110	Składki na ubezpieczenia społeczne	1 200	1 200,00	1 185,43	98,79
		4170	Wynagrodzenia bezosobowe	7 800	7 800,00	7 800,00	100,00
			<i>b) wydatki związane z realizacją statutowych zadań</i>	<b>926 004</b>	<b>876 659,00</b>	<b>805 406,34</b>	<b>91,87</b>
		4210	Zakup materiałów i wyposażenia	63 714	82 214,00	63 111,73	76,77
		4260	Zakup energii	138 000	144 000,00	132 898,37	92,29
		4270	Zakup usług remontowych	196 911	164 871,00	146 192,51	88,67
		4300	Zakup usług pozostałych	526 422	484 617,00	462 598,73	95,46
		4430	Różne opłaty i składki	957	957,00	605,00	63,22
			<b>II. WYDATKI MAJĄTKOWE, w tym:</b>	<b>64 140</b>	<b>84 140,00</b>	<b>65 985,84</b>	<b>78,42</b>
			<b>1. Inwestycje i zakupy inwestycyjne, w tym:</b>	<b>64 140</b>	<b>84 140,00</b>	<b>65 985,84</b>	<b>78,42</b>
		6060	Wydatki na zakupy inwestycyjne jednostek budżetowych	64 140	84 140,00	65 985,84	78,42
	<b>90002</b>		<b>Gospodarka odpadami</b>	<b>2 668</b>	<b>2 668,00</b>	<b>0,00</b>	<b>0,00</b>
			<b>I. WYDATKI BIEŻĄCE w tym:</b>	<b>2 668</b>	<b>2 668,00</b>	<b>0,00</b>	<b>0,00</b>
			<b>1. Wydatki jednostek budżetowych, w tym:</b>	<b>2 668</b>	<b>2 668,00</b>	<b>0,00</b>	<b>0,00</b>
			<i>a) wydatki związane z realizacją statutowych zadań</i>	<b>2 668</b>	<b>2 668,00</b>	<b>0,00</b>	<b>0,00</b>
		4210	Zakup materiałów i wyposażenia	296	296,00	0,00	0,00
		4300	Zakup usług pozostałych	2 372	2 372,00	0,00	0,00
	<b>90003</b>		<b>Oczyszczanie miast i wsi</b>	<b>16 500</b>	<b>16 500,00</b>	<b>10 144,04</b>	<b>61,48</b>
			<b>I. WYDATKI BIEŻĄCE w tym:</b>	<b>16 500</b>	<b>16 500,00</b>	<b>10 144,04</b>	<b>61,48</b>
			<b>1. Wydatki jednostek budżetowych, w tym:</b>	<b>16 500</b>	<b>16 500,00</b>	<b>10 144,04</b>	<b>61,48</b>
			<i>b) wydatki związane z realizacją statutowych zadań</i>	<b>16 500</b>	<b>16 500,00</b>	<b>10 144,04</b>	<b>61,48</b>
		4210	Zakup materiałów i wyposażenia	4 500	4 500,00	4 492,17	99,83
		4300	Zakup usług pozostałych	12 000	12 000,00	5 651,87	47,10
	<b>90013</b>		<b>Schroniska dla zwierząt</b>	<b>39 527</b>	<b>39 527,00</b>	<b>38 520,00</b>	<b>97,45</b>
			<b>I. WYDATKI BIEŻĄCE w tym:</b>	<b>39 527</b>	<b>39 527,00</b>	<b>38 520,00</b>	<b>97,45</b>
			<b>1. Wydatki jednostek budżetowych, w tym:</b>	<b>39 527</b>	<b>39 527,00</b>	<b>38 520,00</b>	<b>97,45</b>
			<i>a) wydatki związane z realizacją statutowych zadań</i>	<b>39 527</b>	<b>39 527,00</b>	<b>38 520,00</b>	<b>97,45</b>
		4210	Zakup materiałów i wyposażenia	622	622,00	0,00	0,00
		4300	Zakup usług pozostałych	38 905	38 905,00	38 520,00	99,01
	<b>90015</b>		<b>Oświetlenie ulic, placów i dróg</b>	<b>240 039</b>	<b>210 725,00</b>	<b>204 263,10</b>	<b>96,93</b>
			<b>I. WYDATKI BIEŻĄCE w tym:</b>	<b>240 039</b>	<b>202 725,00</b>	<b>197 264,28</b>	<b>97,31</b>
			<b>1. Wydatki jednostek budżetowych, w tym:</b>	<b>240 039</b>	<b>202 725,00</b>	<b>197 264,28</b>	<b>97,31</b>
			<i>a) wydatki związane z realizacją statutowych zadań</i>	<b>240 039</b>	<b>202 725,00</b>	<b>197 264,28</b>	<b>97,31</b>

Dział	Rozdział	§	Wyszczególnienie	Plan wg Uchwały Nr XXXIV/217/09 z dnia 30.12.2009	Plan po zmianach	Wykonanie	% wykonania
		4210	Zakup materiałów i wyposażenia	1 116	1 116,00	42,33	3,79
		4260	Zakup energii	165 927	144 013,00	139 993,94	97,21
		4300	Zakup usług pozostałych	72 996	57 596,00	57 228,01	99,36
			<b>II. WYDATKI MAJĄTKOWE, w tym:</b>	<b>0</b>	<b>8 000,00</b>	<b>6 998,82</b>	<b>87,49</b>
			<b>I. Inwestycje i zakupy inwestycyjne, w tym:</b>	<b>0</b>	<b>8 000,00</b>	<b>6 998,82</b>	<b>87,49</b>
		6050	Wydatki inwestycyjne jednostek budżetowych	0	8 000,00	6 998,82	87,49
	<b>90019</b>		<b>Wpływy i wydatki związane z gromadzeniem środków z opłat i kar za korzystanie ze środowiska</b>	<b>0</b>	<b>61 130,00</b>	<b>59 695,13</b>	<b>97,65</b>
			<b>I. WYDATKI BIEŻĄCE w tym:</b>	<b>0</b>	<b>34 876,00</b>	<b>33 441,47</b>	<b>95,89</b>
			<b>I. Wydatki jednostek budżetowych, w tym:</b>	<b>0</b>	<b>34 876,00</b>	<b>33 441,47</b>	<b>95,89</b>
			<i>a) wydatki związane z realizacją statutowych zadań</i>	<i>0</i>	<i>34 876,00</i>	<i>33 441,47</i>	<i>95,89</i>
		4210	Zakup materiałów i wyposażenia	0	6 689,00	6 091,46	91,07
		4270	Zakup usług remontowych	0	22 000,00	21 500,00	97,73
		4300	Zakup usług pozostałych	0	6 187,00	5 850,01	94,55
			<b>II. WYDATKI MAJĄTKOWE, w tym:</b>	<b>1 960 166</b>	<b>26 254,00</b>	<b>26 253,66</b>	<b>100,00</b>
			<b>I. Inwestycje i zakupy inwestycyjne, w tym:</b>	<b>1 960 166</b>	<b>26 254,00</b>	<b>26 253,66</b>	<b>100,00</b>
		6050	Wydatki inwestycyjne jednostek budżetowych	557 814	5 311,00	5 310,66	99,99
		6057	Wydatki inwestycyjne jednostek budżetowych	0	15 707,25	15 707,25	100,00
			<i>- programy finansowane z udziałem środków UE</i>	<i>0</i>	<i>15 707,25</i>	<i>15 707,25</i>	<i>100,00</i>
		6058	Wydatki inwestycyjne jednostek budżetowych	0	5 235,75	5 235,75	100,00
			<i>- programy finansowane z udziałem środków UE</i>	<i>0</i>	<i>5 235,75</i>	<i>5 235,75</i>	<i>100,00</i>
	<b>90020</b>		<b>Wpływy i wydatki związane z gromadzeniem środków z opłat</b>	<b>0</b>	<b>120,00</b>	<b>0,00</b>	<b>0,00</b>
			<b>I. WYDATKI BIEŻĄCE w tym:</b>	<b>0</b>	<b>120,00</b>	<b>0,00</b>	<b>0,00</b>
			<b>I. Wydatki jednostek budżetowych, w tym:</b>	<b>0</b>	<b>120,00</b>	<b>0,00</b>	<b>0,00</b>
			<i>a) wydatki związane z realizacją statutowych zadań</i>	<i>0</i>	<i>120,00</i>	<i>0,00</i>	<i>0,00</i>
		4300	Zakup usług pozostałych		120,00	0,00	0,00
<b>921</b>			<b>KULTURA I OCHRONA DZIEDZICTWA NARODOWEGO</b>	<b>1 496 384</b>	<b>771 460,00</b>	<b>771 395,10</b>	<b>99,99</b>
	<b>92109</b>		<b>Domy i ośrodki kultury, świetlice i kluby</b>	<b>1 389 480</b>	<b>664 556,00</b>	<b>664 532,30</b>	<b>100,00</b>
			<b>I. WYDATKI BIEŻĄCE w tym:</b>	<b>422 436</b>	<b>422 436,00</b>	<b>422 434,28</b>	<b>100,00</b>
			<b>I. Wydatki jednostek budżetowych, w tym:</b>	<b>6 436</b>	<b>6 436,00</b>	<b>6 434,28</b>	<b>99,97</b>
			<i>a) wydatki związane z realizacją statutowych zadań</i>	<i>6 436</i>	<i>6 436,00</i>	<i>6 434,28</i>	<i>99,97</i>
		4210	Zakup materiałów i wyposażenia	6 436	6 436,00	6 434,28	99,97
			<b>I. Dotacje na zadania bieżące</b>	<b>416 000</b>	<b>416 000,00</b>	<b>416 000,00</b>	<b>100,00</b>
		2480	Dotacja podmiotowa z budżetu dla samorządowej instytucji kultury	416 000	416 000,00	416 000,00	100,00
			<b>II. WYDATKI MAJĄTKOWE, w tym:</b>	<b>967 044</b>	<b>242 120,00</b>	<b>242 098,02</b>	<b>99,99</b>
			<b>I. Inwestycje i zakupy inwestycyjne, w tym:</b>	<b>967 044</b>	<b>242 120,00</b>	<b>242 098,02</b>	<b>99,99</b>
		6050	Wydatki inwestycyjne jednostek budżetowych	428 404	221 120,00	221 098,02	99,99
		6058	Wydatki inwestycyjne jednostek budżetowych	388 230	0,00	0,00	x

Dział	Rozdział	§	Wyszczególnienie	Plan wg Uchwały Nr XXXIV/217/09 z dnia 30.12.2009	Plan po zmianach	Wykonanie	% wykonania
			- programy finansowane z udziałem środków UE	388 230	0,00	0,00	x
		6059	Wydatki inwestycyjne jednostek budżetowych	129 410	0,00	0,00	x
			- programy finansowane z udziałem środków UE	129 410	0,00	0,00	x
		6060	Wydatki na zakupy inwestycyjne jednostek budżetowych	21 000	21 000,00	21 000,00	100,00
	<b>92116</b>		<b>Biblioteki</b>	<b>97 000</b>	<b>97 000,00</b>	<b>97 000,00</b>	<b>100,00</b>
			<b>I. WYDATKI BIEŻĄCE w tym:</b>	<b>97 000</b>	<b>97 000,00</b>	<b>97 000,00</b>	<b>100,00</b>
			<b>I. Dotacje na zadania bieżące</b>	<b>97 000</b>	<b>97 000,00</b>	<b>97 000,00</b>	<b>100,00</b>
		2480	Dotacja podmiotowa z budżetu dla samorządowej instytucji kultury	97 000	97 000,00	97 000,00	100,00
	<b>92195</b>		<b>Pozostała działalność</b>	<b>9 904</b>	<b>9 904,00</b>	<b>9 862,80</b>	<b>99,58</b>
			<b>I. WYDATKI BIEŻĄCE w tym:</b>	<b>9 904</b>	<b>9 904,00</b>	<b>9 862,80</b>	<b>99,58</b>
			<b>I. Wydatki jednostek budżetowych, w tym:</b>	<b>9 904</b>	<b>9 904,00</b>	<b>9 862,80</b>	<b>99,58</b>
			<i>a) wydatki związane z realizacją statutowych zadań</i>	<b>9 904</b>	<b>9 904,00</b>	<b>9 862,80</b>	<b>99,58</b>
		4210	Zakup materiałów i wyposażenia	9 904	9 904,00	9 862,80	99,58
<b>926</b>			<b>KULTURA FIZYCZNA I SPORT</b>	<b>774 167</b>	<b>739 547,00</b>	<b>733 650,58</b>	<b>99,20</b>
	<b>92605</b>		<b>Zadania w zakresie kultury fizycznej i</b>	<b>769 167</b>	<b>734 547,00</b>	<b>728 650,58</b>	<b>99,20</b>
			<b>I. WYDATKI BIEŻĄCE w tym:</b>	<b>159 877</b>	<b>212 990,00</b>	<b>209 413,82</b>	<b>98,32</b>
			<b>I. Wydatki jednostek budżetowych, w tym:</b>	<b>59 877</b>	<b>112 990,00</b>	<b>109 415,67</b>	<b>96,84</b>
			<i>a) wydatki związane z realizacją statutowych zadań</i>	<b>59 877</b>	<b>112 990,00</b>	<b>109 415,67</b>	<b>96,84</b>
		4210	Zakup materiałów i wyposażenia	36 715,00	16 000,00	13 788,59	86,18
		4260	Zakup energii	6 000,00	8 000,00	6 763,42	84,54
		4300	Zakup usług pozostałych	17 162,00	88 990,00	88 863,66	99,86
			<b>2. Dotacje na zadania bieżące</b>	<b>100 000</b>	<b>100 000,00</b>	<b>99 998,15</b>	<b>100,00</b>
		2820	Dotacja celowa z budżetu na finansowanie lub dofinansowanie zadań zleconych do realizacji stowarzyszeniom	100 000	100 000,00	99 998,15	100,00
			<b>II. WYDATKI MAJĄTKOWE, w tym:</b>	<b>609 290</b>	<b>521 557,00</b>	<b>519 236,76</b>	<b>99,56</b>
			<b>I. Inwestycje i zakupy inwestycyjne, w tym:</b>	<b>609 290</b>	<b>521 557,00</b>	<b>519 236,76</b>	<b>99,56</b>
		6050	Wydatki inwestycyjne jednostek budżetowych	109 872	498 560,00	496 239,76	99,53
		6058	Wydatki inwestycyjne jednostek budżetowych, w tym:	347 916	0,00	0,00	x
			- programy finansowane z udziałem środków UE	347 916	0,00	0,00	x
		6059	Wydatki inwestycyjne jednostek budżetowych, w tym:	151 502	0,00	0,00	x
			- programy finansowane z udziałem środków UE	151 502	0,00	0,00	x
		6060	Wydatki na zakupy inwestycyjne jednostek budżetowych	0	22 997,00	22 997,00	100,00
	<b>92695</b>		<b>Pozostała działalność</b>	<b>5 000</b>	<b>5 000,00</b>	<b>5 000,00</b>	<b>100,00</b>
			<b>I. WYDATKI BIEŻĄCE w tym:</b>	<b>5 000</b>	<b>5 000,00</b>	<b>5 000,00</b>	<b>100,00</b>
			<b>I. Dotacje na zadania bieżące</b>	<b>5 000</b>	<b>5 000,00</b>	<b>5 000,00</b>	<b>100,00</b>
		2820	Dotacja celowa z budżetu na finansowanie lub dofinansowanie zadań zleconych do realizacji	5 000	5 000,00	5 000,00	100,00
			<b>OGÓŁEM</b>	<b>26 336 634</b>	<b>25 785 504,10</b>	<b>24 762 715,64</b>	<b>96,03</b>
			<b>I. WYDATKI BIEŻĄCE w tym:</b>	<b>20 459 324</b>	<b>21 972 799,10</b>	<b>21 367 010,42</b>	<b>97,24</b>

Dział	Rozdział	§	Wyszczególnienie	Plan wg Uchwały Nr XXXIV/217/09 z dnia 30.12.2009	Plan po zmianach	Wykonanie	% wykonania
			<b>I. Wydatki jednostek budżetowych, w tym:</b>	<b>13 354 300</b>	<b>13 923 567,00</b>	<b>13 429 567,72</b>	<b>96,45</b>
			<i>a) wynagrodzenia i składki od nich naliczane</i>	<b>8 852 518,00</b>	<b>8 802 121,00</b>	<b>8 647 901,06</b>	<b>98,25</b>
			<i>b) wydatki związane z realizacją statutowych zadań</i>	<b>4 501 782,00</b>	<b>5 121 446,00</b>	<b>4 781 666,66</b>	<b>93,37</b>
			<b>2. Dotacje na zadania bieżące</b>	<b>2 195 411</b>	<b>2 316 833,00</b>	<b>2 315 844,14</b>	<b>99,96</b>
			<b>3. Świadczenia na rzecz osób fizycznych</b>	<b>4 673 891</b>	<b>5 330 167,00</b>	<b>5 280 532,23</b>	<b>99,07</b>
			<b>4. Wydatki na programy finansowane z udziałem środków UE</b>		<b>224 121,10</b>	<b>223 697,06</b>	<b>99,81</b>
			<b>5. Wypłaty z tytułu poręczeń i gwarancji</b>	<b>58 111</b>	<b>58 111,00</b>	<b>0,00</b>	<b>0,00</b>
			<b>6. Obsługa długu jednostki samorządu terytorialnego</b>	<b>177 611</b>	<b>120 000,00</b>	<b>117 369,27</b>	<b>97,81</b>
			<b>II. WYDATKI MAJĄTKOWE, w tym:</b>	<b>5 877 310</b>	<b>3 812 705,00</b>	<b>3 395 705,22</b>	<b>89,06</b>
			<b>1. Inwestycje i zakupy inwestycyjne, w tym:</b>	<b>5 877 310</b>	<b>3 812 705,00</b>	<b>3 395 705,22</b>	<b>89,06</b>
			<i>- programy finansowane z udziałem środków UE</i>	<b>3 106 396</b>	<b>1 728 546,00</b>	<b>1 728 541,35</b>	<b>100,00</b>

## Wykonanie zadań majątkowych w 2010 r.

Lp.	Dział	Rozdz.	Nazwa zadania inwestycyjnego	Plan po zmianie	Wykonanie	w tym źródła finansowania:			
						dotacje	środki własne	pożyczki	obligacje
1	010	01010	Modernizacja ujęcia wody Łebuni i Budowiny	40 000	35 120,94		35 120,94		
2	010	01010	Budowa sieci wodociągowej Kamieniec-Cewice - koszty dokumentacji	13 000	10 655,74		10 655,74		
3	010	01010	Uzbrojenie działek w sieć wodociagową w Popowie	16 000	13 044,26		13 044,26		
4	010	01010	Zakup kolektora ściekowego na odcinku Maszewo - Rybki	120 000	0,00				
5	010	01010	Budowa zasilania energetycznego przepompowni w m. Łebunia	33 300	32 251,78		32 251,78		
6	010	01041	Budowa sieci wodociągowej - połączenie sieci wodociągowej Łebunia-Bukowina	210 692	210 689,64		59 456,33	129 522,31	21 711,00
7	010	01041	Przebudowa i rozbudowa Domu Kultury w Maszewie z zakupem wyposażenia informatycznego	602 627	602 625,33		103 364,32	260 663,00	238 598,01
8	010	01041	Budowa obiektów małej architektury wraz z zagospodarowaniem terenu rekreacyjno-sportowego w m. Oskowo, gm. Cewice	208 151	207 801,99			101 346,00	106 455,99
9	600	60016	Zakup wiaty przystankowej	5 200	4 300,00		4 300,00		
10	600	60016	Zakup ciągnika i kosiarki	100 000	16 900,00				16 900,00
11	600	60017	Modernizacja drogi transportu rolnego w Karwicy	57 820	57 820,00		57 820,00		
12	750	75023	Zakup komputerów wraz z oprogramowaniem	17 500	17 029,99		17 029,99		
13	750	75023	Zakup zegara na ścianę frontową budynku Urzędu Gminy	13 500	13 351,68		13 351,68		
14	801	80101	SP Maszewo - zakup drzwi wejściowych	4 350	4 350,00		4 350,00		
15	801	80101	SP Cewice - zakup pieca CO	24 328	24 327,83		24 327,83		
16	801	80101	Przebudowa kompleksu sportowego przy SP im. Lotników Morskich w Siemirowicach, odnowienie elewacji budynku szkoły z zagospodarowaniem terenu posesji oraz wymianą ogrodzenia terenu	1 017 023	1 017 021,40	634 756,33	229 711,86		152 553,21
17	801	80101	Place zabaw "Radosna Szkoła": SP Cewice	230 900	115 449,80				115 449,80
			SP Łebunia	127 850	63 999,57				63 999,57
18	801	80110	Publiczne Gimnazjum - zakup wyposażenia kotłowni	67 593	67 592,17		67 592,17		
19	852	85295	Wydatki inwestycyjne na wyposażenie stołówek szkolnych	20 800	20 800,00		20 800,00		
20	900	90001	Agregat prądotwórczy	70 000	57 194,64				57 194,64
21	900	90001	Zakup pomp głębinowych (2 szt)	14 140	8 791,20		8 791,20		
22	900	90019	Zakup słupa napowietrzająco-odpowietrzający kolektor ściekowy z Oskowa	5 311	5 310,66		5 310,66		
23	900	90019	Wspomaganie pogdrzewu C.W.U. systemem solarnym w bydynku Zespołu Szkół w Cewicach - koszty dokumentacji i studium wykonalności	20 943	20 943,00		20 943,00		
24	900	90015	Montaż 2 szt lamp w Karwicy Górnej i w Unieszynie	8 000	6 998,82		6 998,82		
25	921	92109	Zakup sprzętu nagłaśniający	21 000	21 000,00		21 000,00		

Lp.	Dział	Rozdz.	Nazwa zadania inwestycyjnego	Plan po zmianie	Wykonanie	w tym źródła finansowania:			
						dotacje	środki własne	pożyczki	obligacje
26	921	92109	Budowa centrum artystyczno-kulturalne w Cewicach	221 120	221 098,02				221 098,02
27	926	92605	Zakup wyposażenia do placu zabaw w Bukownie w ramach Funduszu Sołeckiego	22 997	22 997,00		22 997,00		
28	926	92605	Budowa placu zabaw w Krępkowicach	30 000	30 000,00		30 000,00		
29	926	92605	Budowa kompleksu rekreacyjno-sportowego w Osowie Lęborskim	298 318	296 670,00				296 670,00
30	926	92605	Modernizacja Domku Sportowca	170 242	169 569,76				169 569,76
<b>Ogółem</b>				<b>3 812 705</b>	<b>3 395 705,22</b>	<b>634 756,33</b>	<b>809 217,58</b>	<b>491 531,31</b>	<b>1 460 200,00</b>

## Wykonanie wydatków na programy i projekty realizowane ze środków pochodzących z funduszy strukturalnych i Funduszu Spójności

Lp.	Projekt	Klasyfikacja (dział, rozdział)	Wydatki w okresie realizacji Projektu (całkowita wartość Projektu) (6+7)	w tym:		Wykonane wydatki										
				Środki z budżetu krajowego	Środki z budżetu UE	2010 r.										
						Wydatki razem (9+13)	Środki z budżetu krajowego**			z tego:						
							Wydatki razem (10+11+12)	z tego, źródła finansowania:			Wydatki razem (14+15+16+17)	z tego, źródła finansowania:				
					pożyczki i kredyty	obligacje	pozostałe** budżet gminy		pożyczki na wyprzedzające finansowanie z budżetu państwa	pożyczki i kredyty	obligacje	dotacja				
1	Wydatki majątkowe razem:	x	2 136 138,36	734 281,86	1 401 856,50	2 038 138,36	682 138,86	0,00	519 318,21	162 820,65	1 355 999,50	491 531,31	0,00	0,00	864 468,19	
1.1	Program Rozwoju Obszarów Wiejskich na lata 2007-2013															
	Oś 3 "Jakość życia na obszarach wiejskich i różnicowanie gospodarki wiejskiej"															
	Działanie: "Odnowa i rozwój wsi"															
	Nazwa projektu: Przebudowa i rozbudowa Domu Kultury w Maszewie Lęborskim z zakupem wyposażenia informatycznego															
	Razem wydatki:	010/01041	629 465,33	368 802,33	260 663,00	602 625,33	341 962,33	0,00	238 598,01	103 364,32	260 663,00	260 663,00	0,00	0,00	0,00	
	z tego: 2008 r.		26 840,00	26 840,00	0,00	0,00	0,00			0,00						
	2010 r.		602 625,33	341 962,33	260 663,00	602 625,33	341 962,33		238 598,01	103 364,32	260 663,00	260 663,00				
1.2	Regionalny Program Operacyjny Województwa Pomorskiego															
	Oś 9 "Lokalna infrastruktura społeczna i inicjatywy obywatelskie"															
	Działanie: 9.1 - Lokalna infrastruktura edukacyjna, sportowa i kultury															
	Nazwa projektu: Przebudowa kompleksu sportowego przy SP im. Lotników Morskich w Siemirowicach, odnowienie elewacji budynku szkoły z zagospodarowaniem terenu posesji oraz wymiana ogrodzenia terenu															
	Razem wydatki:	801/80101	1 070 971,40	160 646,21	910 325,19	1 017 021,40	152 553,21	0,00	152 553,21	0,00	864 468,19	0,00	0,00	0,00	864 468,19	
	z tego: 2009 r.		53 950,00	8 093,00	45 857,00	0,00	0,00			0,00						
	2010 r.		1 017 021,40	152 553,21	864 468,19	1 017 021,40	152 553,21		152 553,21		864 468,19				864 468,19	
1.3	Program Rozwoju Obszarów Wiejskich na lata 2007-2013															
	Oś 3 "Jakość życia na obszarach wiejskich i różnicowanie gospodarki wiejskiej"															
	Działanie: Podstawowe usługi dla gospodarki i ludności wiejskiej															
	Nazwa projektu: Budowa sieci wodociągowej - połączenie sieci wodociągowej Łebunia-Bukowina															
	Razem wydatki:	010/01041	221 189,64	91 667,33	129 522,31	210 689,64	81 167,33	0,00	21 711,00	59 456,33	129 522,31	129 522,31	0,00	0,00	0,00	
	z tego: 2008 r.		10 500,00	10 500,00	0,00	0,00	0,00			0,00						
	2010 r.		210 689,64	81 167,33	129 522,31	210 689,64	81 167,33		21 711,00	59 456,33	129 522,31	129 522,31				

Lp.	Projekt	Klasyfikacja (dział, rozdział)	Wydatki w okresie realizacji Projektu (całkowita wartość Projektu) (6+7)	w tym:		Wykonane wydatki										
				Środki z budżetu krajowego	Środki z budżetu UE	Wydatki razem (9+13)	2010 r.									
							z tego:									
							Środki z budżetu krajowego**			Środki z budżetu UE						
Wydatki razem (10+11+12)	z tego, źródła finansowania:			z tego, źródła finansowania:				Wydatki razem (14+15+16+17)	z tego, źródła finansowania:							
	pożyczki i kredyty	obligacje	pozostałe** budżet gminy		pożyczki na wyprzedzające finansowanie z budżetu państwa	pożyczki i kredyty	obligacje	dotacja								
1	2	4	5	6	7	8	9	10	11	12	13	14	15	16	17	
1.4	Program Rozwoju Obszarów Wiejskich na lata 2007-2013 Os 4 "Leader" Działanie: Wdrażanie lokalnych strategii rozwoju Nazwa projektu: Budowa obiektów małej architektury wraz z zagospodarowaniem terenu rekreacyjno-wypoczynkowego w m. Oskowo gm. Cewice															
	<b>Razem wydatki:</b>	<b>926/92605</b>	<b>214 511,99</b>	<b>113 165,99</b>	<b>101 346,00</b>	<b>207 801,99</b>	<b>106 455,99</b>	<b>0,00</b>	<b>106 455,99</b>	<b>0,00</b>	<b>101 346,00</b>	<b>101 346,00</b>	<b>0,00</b>	<b>0,00</b>	<b>0,00</b>	
	2009 r.		6 710,00	6 710,00	0,00	0,00	0,00				0,00	0,00				
	2010 r.		207 801,99	106 455,99	101 346,00	207 801,99	106 455,99		106 455,99		101 346,00	101 346,00				
1.5	Regionalny Program Operacyjny Województwa Pomorskiego Os 5 "Środowisko i energetyka przyjazna środowisku" Działanie: 5.4 - Rozwój energetyki opartej na źródłach odnawialnych Nazwa projektu: Instalacja urządzeń solarnych na terenie Gmin Cewice, Nowa Wioeś Lęborska i Wicko															
	<b>Razem wydatki:</b>	<b>900/90019</b>	<b>335 298,00</b>	<b>83 824,75</b>	<b>251 473,25</b>	<b>20 943,00</b>	<b>5 235,75</b>	<b>0,00</b>	<b>0,00</b>	<b>5 235,75</b>	<b>15 707,25</b>	<b>0,00</b>	<b>0,00</b>	<b>0,00</b>	<b>15 707,25</b>	
	z tego: 2010 r.		20 943,00	5 235,75	15 707,25	20 943,00	5 235,75			5 235,75	15 707,25				15 707,25	
	2011 r.		314 355,00	78 589,00	235 766,00	0,00	0,00				0,00					



## WYKONANIE PRZYCHODÓW I ROZCHODÓW GMINY W 2010 ROKU

Lp	Wyszczególnienie	§	Plan	Wykonanie
<b>1</b>	<b>ROZCHODY</b>		<b>1 167 730</b>	<b>1 167 730,00</b>
1.	SPLATY W ROKU BUDŻETOWYM 2010 KREDYTÓW DŁUGOTERMINOWYCH	992	1 138 480	1 138 480,00
	<i>a) raty kredytu pobranego na budowę Gimnazjum w Cewicach z Banku Ochrony Środowiska S.A. w Gdańsku</i>		580 000	580 000,00
	<i>b) raty pożyczki pobranej na budowę zbiorczej sieci kanalizacyjnej w gminie - etap I - odcinek Cewice-Maszewo oraz etap III - odcinek Oskowo-Cewice z Wojewódzkiego Funduszu Ochrony Środowiska i Gospodarki Wodnej w Gdańsku</i>		161 880	161 880,00
	<i>c) raty kredytu pobranego na budowę zbiorczej sieci kanalizacyjnej w gminie - etap I - odcinek Cewice-Maszewo z Banku Ochrony Środowiska w Gdańsku</i>		90 600	90 600,00
	<i>d) raty kredytu pobranego w 2008 roku w Banku Spółdzielczym w Łebie na finansowanie deficytu budżetu gminy</i>		164 000	164 000,00
	<i>d) raty kredytu pobranego w 2009 roku w Banku Spółdzielczym w Łebie na finansowanie deficytu budżetu gminy</i>		142 000	142 000,00
2.	UDZIELONE POŻYCZKI	991	29 250	29 250,00
	<i>Pożyczka udzielona na rzecz Gminy Dębica Kaszubska na prefinansowanie projektu pn. "Remont i adaptacja budynku szkoły na Centrum Partnerstwa Lokalnego w Krzynie"</i>		29 250	29 250,00
<b>2</b>	<b>PRZYCHODY</b>		<b>3 183 807</b>	<b>3 183 806,42</b>
	PRZYCHODY Z ZACIĄGNIĘTYCH POŻYCZEK NA FINANSOWANIE ZADAŃ REALIZOWANYCH Z UDZIAŁEM ŚRODKÓW POCHODZĄCYCH Z BUDŻETU UNII EUROPEJSKIEJ	903	491 532	491 531,31
	WPLYWY ZE SPRZEDAŻY INNYCH PAPIERÓW WARTOŚCIOWYCH (EMISJA OBLIGACJI KOMUNALNYCH)	931	2 585 000	2 585 000,00
	a) na realizację zadań inwestycyjnych		1 460 200	1 460 200,00
	b) na spłatę wcześniej zaciągniętych pożyczek i kredytów		1 124 800	1 124 800,00
	INNE ŹRÓDŁA - WOLNE ŚRODKI (z lat ubiegłych)	955	107 275	107 275,11

## ZESTAWIENIE WYKONANYCH KWOT DOTACJI UDZIELANYCH Z BUDŻETU GMINY w 2010 roku

Dział	Rozdział	Nazwa instytucji	Plan wg Uchwały Nr XXXIV/217/09 z dnia 30.12.2009	Plan po zmianach	Wykonanie	% wykon.
<b>I. DOTACJE DLA JEDNOSTEK SPOZA SEKTORA FINANSÓW PUBLICZNYCH</b>			<b>1 656 746</b>	<b>1 785 568,00</b>	<b>1 784 879,71</b>	<b>99,96</b>
<b>I.1. DOTACJE PODMIOTOWE</b>			<b>1 545 746</b>	<b>1 675 568,00</b>	<b>1 675 563,56</b>	<b>100,00</b>
<b>NIEPUBLICZNE JEDNOSTKI SYSTEMU OŚWIATY</b>			<b>1 545 746</b>	<b>1 675 568,00</b>	<b>1 675 563,56</b>	<b>100,00</b>
801	80101	Niepubliczna Szkoła Podstawowa w Bukowinie	673 390	734 026,00	734 024,76	100,00
801	80101	Niepubliczna Szkoła Podstawowa w Popowie	349 645	395 424,00	395 423,60	100,00
801	80103	Niepubliczna Szkoła Podstawowa w Bukowinie	19 860	17 797,00	17 796,16	100,00
801	80103	Niepubliczna Szkoła Podstawowa w Popowie	13 240	9 367,00	9 366,40	99,99
801	80104	Przedszkole Niepubliczne w Bukowinie	203 562	202 602,00	202 601,36	100,00
801	80104	Przedszkole Niepubliczne "PLASTUŚ" w Cewicach	286 049	278 729,00	278 728,88	100,00
801	80110	Niepubliczne Gimnazjum w Bukowinie	0	37 623,00	37 622,40	100,00
<b>I.2. DOTACJE CELOWE</b>			<b>111 000</b>	<b>110 000,00</b>	<b>109 316,15</b>	<b>99,38</b>
<b>ORGANIZACJE POŻYTKU PUBLICZNEGO</b>			<b>111 000</b>	<b>110 000,00</b>	<b>109 316,15</b>	<b>99,38</b>
851	85154	Organizacja różnych form profilaktyki uzależnień dla osób niepełnosprawnych i ich rodzin.	6 000	5 000,00	4 318,00	86,36
926	92605	Upowszechnianie gier zespołowych, a w szczególności piłki nożnej i piłki siatkowej w grupach seniorów i juniorów poprzez udział we współzawodnictwie drużyn działających pod patronatem gminnych klubów sportowych, z jednoczesną realizacją programu szkoleniowego	100 000	100 000,00	99 998,15	100,00
926	92695	Zabezpieczenie wypoczynku nad wodą: nauka pływania, zawody pływackie, konkursy i zabawy dla dzieci, pokazy ratownictwa wodnego i medycznego, popularyzacja konieczności ochrony ekologicznej wód.	5 000	5 000,00	5 000,00	100,00
<b>II. DOTACJE DLA JEDNOSTEK SEKTORA FINANSÓW PUBLICZNYCH</b>			<b>538 665</b>	<b>531 265,00</b>	<b>530 964,43</b>	<b>99,94</b>
<b>II.1. DOTACJE PODMIOTOWE</b>			<b>513 000</b>	<b>513 000,00</b>	<b>513 000,00</b>	<b>100,00</b>
<b>SAMORZĄDOWE INSTYTUCJE KULTURY</b>			<b>513 000</b>	<b>513 000,00</b>	<b>513 000,00</b>	<b>100,00</b>
921	92109	Gminne Centrum Kultury w Cewicach	416 000	416 000,00	416 000,00	100,00
921	92116	Gminna Biblioteka Publiczna w Cewicach	97 000	97 000,00	97 000,00	100,00
<b>II.2. DOTACJE CELOWE</b>			<b>25 665</b>	<b>18 265,00</b>	<b>17 964,43</b>	<b>98,35</b>
<b>NA PODSTAWIE POROZUMIEŃ MIĘDZY JEDNOSTKAMI SAMORZĄDU TERYTORIALNEGO</b>			<b>25 665</b>	<b>18 265,00</b>	<b>17 964,43</b>	<b>98,35</b>
750	75095	Gmina Bytów - realizacja zadania publicznego pn. "Wdrażanie Lokalnej Strategii Rozwoju Dorzecza Słupi na lata 2009-2015"	2 400	2 400,00	2 100,00	87,50
801	80104	Gmina Lębork - zwrot kosztów dotacji udzielonej na ucznia mieszkańca gminy Cewice	23 265	15 865,00	15 864,43	100,00
<b>OGÓLEM KWOTA DOTACJI</b>			<b>2 195 411</b>	<b>2 316 833,00</b>	<b>2 315 844,14</b>	<b>99,96</b>

## Wykonanie dotacji celowej z budżetu państwa na zadania zlecone w 2010 roku

Lp.	Rodzaj dotacji	Rozdział	Plan wg Uchwały Nr XXXIV/217/09 z dnia 30.12.2009	Plan po zmianach wg stanu na dzień 31.12.2010	Środki otrzymane	Wykonane wydatki	% wykonania
1	Zwrot podatku akcyzowego zawartego w cenie oleju napędowego wykorzystywanego do produkcji rolnej	01095	0	223 303	223 290,44	223 290,44	100,00
2	Wykonanie zadań z Urzędu Wojewódzkiego	75011	71 000	71 000	71 000,00	71 000,00	100,00
3	Spis rolny	75056	0	8 862	8 822,64	8 822,64	100,00
4	Prowadzenie i aktualizacja stałego rejestru wyborców	75101	1 100	1 100	1 100,00	1 100,00	100,00
5	Wybory Prezydenta Rzeczypospolitej Polskiej	75107	0	13 537	13 533,69	13 533,69	100,00
6	Wybory do rady gminy	75109	0	23 552	23 541,15	23 541,15	100,00
7	Świadczenia rodzinne, świadczenia z funduszu alimentacyjnego oraz składki na ubezpieczenia emerytalne i rentowe z ubezpieczenia społecznego	85212	2 965 900	3 206 500	3 204 257,83	3 204 257,83	100,00
8	Składki na ubezpieczenia zdrowotne opłacane za osoby pobierające niektóre świadczenia z pomocy społecznej	85213	4 800	7 800	6 860,88	6 860,88	100,00
9	Usługi opiekuńcze i specjalistyczne usługi opiekuńcze	85228	87 000	83 000	81 342,79	81 342,79	100,00
<b>OGÓLEM</b>			<b>3 129 800</b>	<b>3 638 654</b>	<b>3 633 749</b>	<b>3 633 749</b>	<b>100,00</b>

## Wykonanie dotacji celowej z budżetu państwa na zadania własne w 2010 roku

Lp.	Rodzaj dotacji	Rozdział	Plan wg Uchwały Nr XXXIV/217/09 z dnia 30.12.2009	Plan po zmianach wg stanu na dzień 31.12.2010	Środki otrzymane	Wykonane wydatki	% wykonania
1.	<b>Zadania bieżące gminy</b>		<b>746 850</b>	<b>1 210 893,00</b>	<b>1 162 309,00</b>	<b>1 162 309,00</b>	<b>100,00</b>
	- realizacja programu "Pomoc państwa w zakresie dożywiania"	85295	0	194 600,00	194 593,99	194 593,99	100,00
	- pomoc materialna dla uczniów o charakterze socjalnym	85415	0	211 246,00	178 167,30	178 167,30	100,00
	- dofinansowanie zakupu podręczników	85415	0	34 040,00	24 972,22	24 972,22	100,00
	- składki na ubezpieczenie zdrowotne opłacane za osoby pobierające niektóre świadczenia z pomocy społecznej, niektóre świadczenia rodzinne oraz za osoby uczestniczące w zajęciach w centrum integracji społecznej	85213	31 050	25 015,00	24 588,09	24 588,09	100,00
	- zasiłki i pomoc w naturze	85214	266 400	315 500,00	315 500,00	315 500,00	100,00
	- zasiłki stałe	85216	340 700	306 660,00	300 660,40	300 660,40	100,00
	- zakup pomocy dydaktycznych do miejsc zabaw w placówkach szkolnych w ramach programu "Radosna szkoła"	80101	0	6 000,00	6 000,00	6 000,00	100,00
	- prace komisji kwalifikacyjnych i egzaminacyjnych powołanych do rozpatrzenia wniosków nauczycieli o wyższy stopień awansu zawodowego	80195	0	132,00	132,00	132,00	100,00
	- utrzymanie Ośrodka Pomocy Społecznej	85219	108 700	117 700,00	117 695,00	117 695,00	100,00
2.	<b>Zadania inwestycyjne gminy</b>		<b>0</b>	<b>179 300,00</b>	<b>0,00</b>	<b>0,00</b>	<b>100,00</b>
	- budowa szkolnych placów zabaw w ramach programu "Radosna szkoła"	80101	0	179 300,00	0,00	0,00	x
<b>OGÓLEM</b>			<b>746 850</b>	<b>1 390 193,00</b>	<b>1 162 309,00</b>	<b>1 162 309,00</b>	<b>100,00</b>

## Wykonanie dotacji celowej z funduszu celowego w 2010 roku

Lp.	Rodzaj dotacji	Rozdział	Plan wg Uchwały Nr XXXIV/217/09 z dnia 30.12.2009	Plan po zmianach wg stanu na dzień 31.12.2010	Środki otrzymane	Wykonane wydatki	% wykonania
1	Dofinansowanie remontu dróg transportu rolnego	60017	0	28 060,00	28 060,00	28 060,00	100,00
<b>OGÓLEM</b>			<b>0</b>	<b>28 060,00</b>	<b>28 060,00</b>	<b>28 060,00</b>	<b>100,00</b>

## Wykonanie dotacji celowej na podstawie porozumień między jednostkami samorządu terytorialnego w 2010 r.

Lp.	Rodzaj dotacji	Rozdział	Plan wg Uchwały Nr XXXIV/217/09 z dnia 30.12.2009	Plan po zmianach wg stanu na dzień 31.12.2010	Środki otrzymane	Wykonane wydatki	% wykonania
1	Zimowe odśnieżanie dróg powiatowych w ramach porozumienia z Powiatem Łębskim	60014	1 140	1 140,00	1 140,00	1 140,00	100,00
2	Zwrot kosztów dotacji udzielonej przedszkolu niepublicznemu w Cewicach i w Bukowinie na uczniów mieszkańców innych gmin	80104	29 080	38 589,00	39 569,93	39 569,93	100,00
<b>OGÓLEM</b>			<b>30 220</b>	<b>39 729</b>	<b>40 709,93</b>	<b>40 709,93</b>	<b>100,00</b>

## Wykonanie dotacji celowej w ramach programów finansowanych z udziałem środków UE w 2010 r.

Lp.	Rodzaj dotacji	Rozdział	Plan wg Uchwały Nr XXXIV/217/09 z dnia 30.12.2009	Plan po zmianach wg stanu na dzień 31.12.2010	Środki otrzymane	Wykonane wydatki	% wykonania
1.	<b>Zadania bieżące gminy</b>		0	202 269	202 269	202 269	100
	- realizacja zwiększenie sznasa zatrudnienia i podniesienie kompetencji społecznych osób zagrożonych wykluczeniem społecznym w ramach Programu Operacyjnego Kapitała Ludzki	85295	0	202 269,10	202 269,10	202 269,10	100,00
2.	<b>Zadania inwestycyjne gminy</b>		0	910 326	634 756	634 756	100,00
	- przebudowa kompleksu sportowego przy Szkole Podstawowej w Siemirowicach, odnowienie elewacji budynku szkoły z zagospodarowaniem terenu posesji oraz wymianą ogrodzenia terenu szkoły w ramach RPO WP	80101	0	910 326,00	634 756,33	634 756,33	100,00
<b>OGÓLEM</b>			<b>0</b>	<b>1 112 595,10</b>	<b>837 025,43</b>	<b>837 025,43</b>	<b>100,00</b>

## Realizacja głównych zadań rzeczowych w działach

Dział	Rozdział	Wyszczególnienie	Plan wg Uchwały Nr XXXIV/217/09 z dnia 30.12.2009	Plan po zmianach	Wykonanie	% wykonania
<b>010</b>		<b>ROLNICTWO I ŁOWIECTWO</b>	<b>831 490</b>	<b>1 527 178,00</b>	<b>1 346 023,28</b>	<b>88,14</b>
	<b>01010</b>	<b>Infrastruktura wodociągowa i sanitacyjna wsi</b>	<b>416 000</b>	<b>278 300,00</b>	<b>98 572,72</b>	<b>35,42</b>
		1. Zakup kolektora sanitarnego na odcinku Maszewo-Rybki	0	120 000,00	0,00	0,00
		2. Budowa kolektora sanitarnego na odcinku Łebunia-Osowo-Maszewo (koszty dokumentacji)	56 000	0,00	0,00	x
		3. Koncepcja odprowadzania ścieków na odcinku Łebunia-Maszewo Łęborskie	0	43 000,00	0,00	0,00
		4. Projekt remontu sieci wodociągowej ujęcia w Łebuni	0	13 000,00	7 500,00	57,69
		5. Budowa sieci wodociągowej na odcinku Kamieniec-Cewice - koszty dokumentacji	340 000	13 000,00	10 655,74	81,97
		6. Budowa zasilania energetycznego przepompowni m. Łebunia	0	33 300,00	32 251,78	96,85
		7. Uzbrojenie działek w sieć wodociągową w Popowie	20 000	16 000,00	13 044,26	81,53
		8. Modernizacja ujęcia wody Łebni i Bukowiny	0	40 000,00	35 120,94	87,80
	<b>01030</b>	<b>Izby rolnicze</b>	<b>3 205</b>	<b>4 105,00</b>	<b>3 043,16</b>	<b>74,13</b>
		Składki na rzecz izby rolniczej	3 205	4 105,00	3 043,16	74,13
	<b>01041</b>	<b>Program Rozwoju Obszarów Wiejskich 2007-2013</b>	<b>412 285</b>	<b>1 021 470,00</b>	<b>1 021 116,96</b>	<b>99,97</b>
		1. Remont Domu Kultury w Maszewie	0	602 627,00	602 625,33	100,00
		2. Połączenie sieci wodociągowej Łebuni i Bukowiny	412 285	210 692,00	210 689,64	100,00
		3. Budowa terenu rekreacyjnego w Oskowie	0	208 151,00	207 801,99	99,83
	<b>01095</b>	<b>Popozostała działalność</b>	<b>0</b>	<b>223 303,00</b>	<b>223 290,44</b>	<b>99,99</b>
		Zwrot podatku akcyzowego zawartego w cenie oleju napędowego wykorzystywanego do produkcji rolnej	0	223 303,00	223 290,44	99,99
<b>600</b>		<b>TRANSPORT I ŁĄCZNOŚĆ</b>	<b>350 442</b>	<b>573 262,00</b>	<b>463 999,99</b>	<b>80,94</b>
	<b>60014</b>	<b>Drogi publiczne powiatowe</b>	<b>1 140</b>	<b>1 140,00</b>	<b>1 140,00</b>	<b>100,00</b>
		Zimowe odśnieżanie dróg powiatowych	1 140	1 140,00	1 140,00	100,00
	<b>60016</b>	<b>Drogi publiczne gminne</b>	<b>349 302</b>	<b>514 302,00</b>	<b>405 039,99</b>	<b>78,76</b>
		1. Zimowe utrzymanie dróg	64 176	145 712,00	129 795,11	89,08
		2. Remont i budowa ciągów komunikacyjnych, przystanków	160 880	244 344,00	237 004,23	97,00
		3. Utrzymanie ciągnika	18 046	18 046,00	16 040,65	88,89
		4. Zakup ciągnika i kosiarki	100 000	100 000,00	16 900,00	16,90
		5. Zakup wiaty przystankowej	6 200	6 200,00	5 300,00	85,48
	<b>60017</b>	<b>Drogi wewnętrzne</b>	<b>0</b>	<b>57 820,00</b>	<b>57 820,00</b>	<b>100,00</b>
		Modernizacja drogi transportu rolnego w Karwicy	0	57 820,00	57 820,00	100,00
<b>700</b>		<b>GOSPODARKA MIESZKANIOWA</b>	<b>1 636 838</b>	<b>340 619,00</b>	<b>292 797,92</b>	<b>85,96</b>
	<b>70005</b>	<b>Gospodarka gruntami i nieruchomościami</b>	<b>1 636 838</b>	<b>340 619,00</b>	<b>292 797,92</b>	<b>85,96</b>
		1. Szacowanie, wykup i ubezpieczenie nieruchomości	185 630	58 911,00	50 818,22	86,26
		2. Utrzymanie nieruchomości	183 023	197 023,00	172 301,46	87,45

Dział	Rozdział	Wyszczególnienie	Plan wg Uchwały Nr XXXIV/217/09 z dnia 30.12.2009	Plan po zmianach	Wykonanie	% wykonania
		3. Utrzymanie budynku magazynowego	18 185	21 685,00	19 131,81	88,23
		4. Adaptacja budynku WZUW	1 250 000	0,00	0,00	x
		5. Wymiana okien w budynku ZOZ	0	63 000,00	50 546,43	0,00
<b>710</b>		<b>DZIAŁALNOŚĆ USŁUGOWA</b>	<b>35 000</b>	<b>32 000,00</b>	<b>30 328,39</b>	<b>94,78</b>
	<b>71004</b>	<b>Plany zagospodarowania przestrzennego</b>	<b>12 000</b>	<b>6 000,00</b>	<b>4 513,19</b>	<b>75,22</b>
		1 Wycena nieruchomości dla potrzeb renty planistycznej	8 000	2 000,00	1 793,40	89,67
		2. Koszty procedury zmian miejscowych planów zagospodarowania przestrzennego	4 000	4 000,00	2 719,79	67,99
	<b>71095</b>	<b>Pozostała działalność</b>	<b>23 000</b>	<b>26 000,00</b>	<b>25 815,20</b>	<b>99,29</b>
		Decyzje o warunkach zabudowy	23 000	26 000,00	25 815,20	99,29
<b>750</b>		<b>ADMINISTRACJA PUBLICZNA</b>	<b>2 871 894</b>	<b>2 857 523,00</b>	<b>2 751 374,09</b>	<b>96,29</b>
	<b>75011</b>	<b>Urzędy wojewódzkie</b>	<b>71 000</b>	<b>71 000,00</b>	<b>71 000,00</b>	<b>100,00</b>
		Zadania zlecone z zakresu administracji rządowej	71 000	71 000,00	71 000,00	100,00
	<b>75022</b>	<b>Rady gmin</b>	<b>167 600</b>	<b>167 600,00</b>	<b>150 599,79</b>	<b>89,86</b>
		1. Diety dla radnych	160 100	160 100,00	145 611,64	90,95
		2. Pozostałe wydatki na radę gminy	7 500	7 500,00	4 988,15	66,51
	<b>75023</b>	<b>Urzędy gmin</b>	<b>2 517 288</b>	<b>2 459 957,00</b>	<b>2 388 140,17</b>	<b>97,08</b>
		1. Wydatki własne urzędu	2 292 409	2 327 578,00	2 263 833,33	97,26
		2. Koszty utrzymania samochodu Mercedes	16 981	19 481,00	18 572,39	95,34
		3. Wydatki na zakupy inwestycyjne sprzętu komputerowego wraz z oprogramowaniem oraz materiały eksploatacyjne	62 000	68 655,00	64 512,64	93,97
		4. Diety Komisji do spraw rozwiązywania problemów alkoholowych	13 130	13 130,00	10 109,00	76,99
		5. Konserwacja sieci komputerowej, opieka autorska	37 768	31 113,00	31 112,81	100,00
		6. Remont urzędu gminy	95 000	0,00	0,00	x
	<b>75023</b>	<b>Spis powszechny i inne</b>	<b>0</b>	<b>8 862,00</b>	<b>8 822,64</b>	<b>99,56</b>
		Powszechny Spis Rolny	0	8 862,00	8 822,64	99,56
	<b>75075</b>	<b>Promocja jednostek samorządu terytorialnego</b>	<b>37 000</b>	<b>50 000,00</b>	<b>45 876,85</b>	<b>91,75</b>
		Koszty reprezentacji i reklamy	37 000	50 000,00	45 876,85	91,75
	<b>75095</b>	<b>Pozostała działalność</b>	<b>79 006</b>	<b>100 104,00</b>	<b>86 934,64</b>	<b>86,84</b>
		1. Diety sołtysów	36 000	30 600,00	30 600,00	100,00
		2. Pozostałe wydatki bieżące	2 660	3 560,00	3 240,02	91,01
		3. Składki na stowarzyszenia	7 946	17 946,00	17 507,40	0,00
		4. Wspieranie inicjatyw społecznych	30 000	45 598,00	33 487,22	73,44
		5. Porozumienie - UM Bytów	2 400	2 400,00	2 100,00	87,50
<b>751</b>		<b>URZĘDY NACZELNYCH ORGANÓW WŁADZY PAŃSTWOWEJ, KONTROLI I OCHRONY PRAWA I SĄDOWNICTWA</b>	<b>1 100</b>	<b>38 189,00</b>	<b>38 174,84</b>	<b>99,96</b>
	<b>75101</b>	<b>Urzędy naczelników organów władzy państwowej, kontroli i ochrony prawa</b>	<b>1 100</b>	<b>1 100,00</b>	<b>1 100,00</b>	<b>100,00</b>
		Prowadzenie i aktualizacja rejestru wyborców	1 100	1 100,00	1 100,00	100,00
	<b>75107</b>	<b>Wybory Prezydenta Rzeczypospolitej Polskiej</b>	<b>0</b>	<b>13 537,00</b>	<b>13 533,69</b>	<b>99,98</b>
		Koszty przeprowadzenia wyborów	0	13 537,00	13 533,69	99,98

Dział	Rozdział	Wyszczególnienie	Plan wg Uchwały Nr XXXIV/217/09 z dnia 30.12.2009	Plan po zmianach	Wykonanie	% wykonania
	75109	<b>Wybory do rad gmin, rad powiatów i sejmików województw, wybory wójtów, burmistrzów i prezydentów miast oraz referenda gminne, powiatowe i wojewódzkie</b>	0	23 552,00	23 541,15	99,95
		Koszty przeprowadzenia wyborów	0	23 552,00	23 541,15	99,95
754		<b>BEZPIECZEŃSTWO PUBLICZNE I OCHRONA PRZECIWOŻAROWA</b>	128 346	128 346,00	120 795,43	94,12
	75412	<b>Ochotnicze Straże Pożarne</b>	117 846	117 846,00	112 905,15	95,81
		Koszty bieżące	117 846	117 846,00	112 905,15	95,81
	75414	<b>Obrona cywilna</b>	5 500	5 500,00	2 890,28	52,55
		Koszty bieżące	5 500	5 500,00	2 890,28	52,55
	75495	<b>Pozostała działalność</b>	5 000	5 000,00	5 000,00	100,00
		Środki dla Posterunku Policji w Cewicach - na zakup paliwa	5 000	5 000,00	5 000,00	100,00
756		<b>DOCHODY OD OSÓB PRAWNYCH, OD OSÓB FIZYCZNYCH I OD INNYCH JEDNOSTEK NIE POSIADAJĄCYCH OSOBOWOŚCI PRAWNEJ ORAZ WYDATKI ZWIĄZANE Z ICH POBOREM</b>	21 000	21 000,00	15 231,07	72,53
	75647	<b>Pobór podatków, opłat i niepodatkowych należności budżetowych</b>	21 000	21 000,00	15 231,07	93,31
		Prowizje sołtysów	21 000	21 000,00	15 231,07	72,53
757		<b>OBSŁUGA DŁUGU PUBLICZNEGO</b>	235 722	178 111,00	117 369,27	65,90
	75702	<b>Obsługa papierów wartościowych, kredytów i pożyczek jednostek samorządu terytorialnego</b>	177 611	120 000,00	117 369,27	97,81
		Wydatki na obsługę długu	177 611	120 000,00	117 369,27	97,81
	75704	<b>Rozliczenia z tytułu poręczeń i gwarancji udzielonych Skarb Państwa lub jednostkę samorządu terytorialnego</b>	58 111	58 111,00	0,00	0,00
		Udzielone poręczenie dla składowiska odpadów w Czarnówku	58 111	58 111,00	0,00	0,00
758		<b>RÓŻNE ROZLICZENIA</b>	175 000	39 356,00	14 496,61	36,83
	75814	<b>Różne rozliczenia finansowe</b>	15 000	15 000,00	14 496,61	96,64
		Prowizje i koszty z tytułu obsługi bankowej	15 000	15 000,00	14 496,61	96,64
	75818	<b>Rezerwy ogólne i celowe</b>	160 000	24 356,00	0,00	0,00
		1.Rezerwy -ogólna	100 000	14 356,00	0,00	0,00
		2.Rezerwy - celowe	60 000	10 000,00	0,00	0,00
801		<b>OŚWIATA I WYCHOWANIE</b>	11 392 232	11 230 171,00	10 911 578,61	97,16
	80101	<b>Szkoły podstawowe</b>	7 056 999	6 863 109,00	6 636 652,12	96,70
		1. Szkoła Podstawowa w Cewicach	957 006	1 007 231,00	998 595,79	99,14
		2. Szkoła Podstawowa w Łebuni	830 251	826 136,00	812 298,80	98,33
		3. Szkoła Podstawowa w Maszewie	866 446	900 370,00	892 495,23	99,13
		4. Szkoła Podstawowa w Przerzycem	541 479	546 069,00	537 012,20	98,34
		5. Szkoła Podstawowa w Siemirowicach	1 070 508	1 078 080,00	1 070 330,97	99,28
		6. Niepubliczna Szkoła Podstawowa w Bukowinie	673 390	734 026,00	734 024,76	100,00
		7. Niepubliczna Szkoła Podstawowa w Popowie	349 645	395 424,00	395 423,60	100,00
		8.Budowa placu zabaw w ramach programu "Radosna szkoła"	0	358 750,00	179 449,37	50,02
		- SP Cewice	0	230 900,00	115 449,80	50,00

Dział	Rozdział	Wyszczególnienie	Plan wg Uchwały Nr XXXIV/217/09 z dnia 30.12.2009	Plan po zmianach	Wykonanie	% wykonania
		- SP Łebunia	0	127 850,00	63 999,57	50,06
		9. Remont SP Siemirowice	1 751 401	1 017 023,00	1 017 021,40	100,00
		10. Fundusz sołecki (Popowo) - dokumentacja rozbudowy szkoły podstawowej	16 873	0,00	0,00	0,00
	<b>80103</b>	<b>Oddziały przedszkolne w szkołach podstawowych</b>	<b>340 935</b>	<b>330 519,00</b>	<b>320 241,97</b>	<b>96,89</b>
		1. Szkoła Podstawowa w Cewicach	68 298	64 925,00	61 739,68	95,09
		2. Szkoła Podstawowa w Łebuni	65 031	64 019,00	62 424,72	97,51
		3. Szkoła Podstawowa w Maszewie	44 699	44 571,00	42 957,45	96,38
		4. Szkoła Podstawowa w Przerzycem	65 275	65 920,00	63 202,85	95,88
		5. Szkoła Podstawowa w Siemirowicach	64 532	63 920,00	62 754,71	98,18
		6. Niepubliczna Szkoła Podstawowa w Bukowinie	19 860	17 797,00	17 796,16	100,00
		7. Niepubliczna Szkoła Podstawowa w Popowie	13 240	9 367,00	9 366,40	99,99
	<b>80104</b>	<b>Przedszkola przy szkołach podstawowych</b>	<b>512 876</b>	<b>639 756,00</b>	<b>624 356,77</b>	<b>97,59</b>
		1. Niepubliczne Przedszkole "PLASTUŚ" w Cewicach	286 049	278 729,00	278 728,88	100,00
		2. Niepubliczne Przedszkole w Bukowinie	203 562	202 602,00	202 601,36	100,00
		3. Zwrot kosztów dotacji udzielonej na ucznia mieszkańca Gminy Cewice uczęszczającego do niepublicznego przedszkola w Łęborku	23 265	15 865,00	15 864,43	100,00
		4. Przedszkole przy Zespole Szkół w Cewicach	0	142 560,00	127 162,10	89,20
	<b>80110</b>	<b>Gimnazja</b>	<b>2 453 574</b>	<b>2 515 868,00</b>	<b>2 486 289,66</b>	<b>98,82</b>
		Publiczne Gimnazjum w Cewicach	2 453 574	2 478 245,00	2 448 667,26	98,81
		Niepubliczne Gimnazjum w Bukowinie	0	37 623,00	37 622,40	100,00
	<b>80113</b>	<b>Dowożenie uczniów do szkół</b>	<b>276 649</b>	<b>281 979,00</b>	<b>276 083,14</b>	<b>97,91</b>
		1. Zespół Szkół w Cewicach	147 192	144 692,00	144 510,00	99,87
		2. Szkoła Podstawowa w Łebuni	13 997	11 497,00	11 460,00	99,68
		3. Szkoła Podstawowa w Maszewie	89 560	105 815,00	102 818,12	97,17
		4. Szkoła Podstawowa w Przerzycem	5 000	5 500,00	5 121,42	93,12
		5. Szkoła Podstawowa w Siemirowicach	900	475,00	474,28	99,85
		6. Dowóz do SOSW	20 000	14 000,00	11 699,32	83,57
	<b>80146</b>	<b>Dokształcanie i doskonalenie nauczycieli</b>	<b>36 609</b>	<b>36 609,00</b>	<b>34 664,41</b>	<b>94,69</b>
		1. Zespół Szkół w Cewicach	17 886	17 886,00	16 281,61	91,03
		2. Szkoła Podstawowa w Łebuni	4 981	4 981,00	4 976,55	99,91
		3. Szkoła Podstawowa w Maszewie	4 609	4 609,00	4 385,76	95,16
		4. Szkoła Podstawowa w Przerzycem	3 265	3 265,00	3 253,50	99,65
		5. Szkoła Podstawowa w Siemirowicach	5 868	5 868,00	5 766,99	98,28
	<b>80148</b>	<b>Stołówki szkolne</b>	<b>479 963</b>	<b>483 022,00</b>	<b>457 475,61</b>	<b>94,71</b>
		1. Zespół Szkół w Cewicach	251 647,00	248 772,00	232 841,84	93,60
		2. Szkoła Podstawowa w Łebuni	47 015,00	44 263,00	40 903,94	92,41
		3. Szkoła Podstawowa w Maszewie	52 008,00	52 271,00	49 982,14	95,62
		4. Szkoła Podstawowa w Przerzycem	50 247,00	50 976,00	50 219,29	98,52
		5. Szkoła Podstawowa w Siemirowicach	79 046,00	86 740,00	83 528,40	96,30
	<b>80195</b>	<b>Pozostała działalność</b>	<b>234 627</b>	<b>79 309,00</b>	<b>75 814,93</b>	<b>95,59</b>
		1. Odpis na ZFŚS dla nauczycieli emerytów i rencistów	37 828	37 828,00	37 828,00	100,00



Dział	Rozdział	Wyszczególnienie	Plan wg Uchwały Nr XXXIV/217/09 z dnia 30.12.2009	Plan po zmianach	Wykonanie	% wykonania
		2. Utrzymanie boiska ORLIK	41 349	41 161,00	37 694,93	91,58
		3. Budowa placu zabaw w ramach programu "Radosna szkoła"	155 450	0,00	0,00	0,00
		- SP Cewice	115 450	0,00	0,00	0,00
		- SP Łebunia	40 000	0,00	0,00	0,00
		4. Prace komisji kwalifikacyjnych (awans zawodowy nauczycieli)	0	320,00	292,00	91,25
<b>851</b>		<b>OCHRONA ZDROWIA</b>	<b>72 000</b>	<b>93 296,00</b>	<b>90 679,85</b>	<b>97,20</b>
	<b>85153</b>	<b>Zwalczanie narkomanii</b>	<b>2 500</b>	<b>2 500,00</b>	<b>2 422,00</b>	<b>96,88</b>
		Realizacja gminnego programu zwalczania narkomanii	2 500	2 500,00	2 422,00	96,88
	<b>85154</b>	<b>Przeciwdziałanie alkoholizmowi</b>	<b>69 500</b>	<b>90 796,00</b>	<b>88 257,85</b>	<b>97,20</b>
		Gminny Program Rozwiązywania Problemów Alkoholowych	69 500	90 796,00	88 257,85	97,20
<b>852</b>		<b>POMOC SPOŁECZNA</b>	<b>4 784 992</b>	<b>5 227 445,00</b>	<b>5 209 610,71</b>	<b>99,66</b>
	<b>85212</b>	<b>Świadczenia rodzinne, zaliczka alimentacyjna oraz składki na ubezpieczenia emerytalne i rentowe z ubezpieczenia społecznego</b>	<b>2 965 900</b>	<b>3 208 627,00</b>	<b>3 206 384,52</b>	<b>99,93</b>
		1. Wypłata świadczeń rodzinnych	2 879 515	3 113 089,00	3 111 249,38	99,94
		2. Koszty obsługi - środki z dotacji	86 385	93 411,00	93 008,45	99,57
		3. Zwrot dotacji z lat ubiegłych	0	2 127,00	2 126,69	99,99
	<b>85213</b>	<b>Składki na ubezpieczenie zdrowotne opłacane za osoby pobierające niektóre świadczenia z pomocy społecznej oraz niektóre świadczenia rodzinne</b>	<b>35 850</b>	<b>32 815,00</b>	<b>31 448,97</b>	<b>95,84</b>
		1. Zadania zlecone	4 800	7 800,00	6 860,88	87,96
		2. Zadania własne - środki z dotacji	31 050	25 015,00	24 588,09	98,29
	<b>85214</b>	<b>Zasilki i pomoc w naturze oraz składki na ubezpieczenia społeczne</b>	<b>491 400</b>	<b>540 500,00</b>	<b>540 459,44</b>	<b>99,99</b>
		1. Zadania własne - środki z dotacji	266 400	315 500,00	315 500,00	100,00
		2. Zadania własne - środki własne	225 000	225 000,00	224 959,44	99,98
	<b>85215</b>	<b>Dotatki mieszkaniowe</b>	<b>220 000</b>	<b>225 000,00</b>	<b>222 435,52</b>	<b>98,86</b>
		Wypłata dodatków mieszkaniowych	220 000	225 000,00	222 435,52	98,86
	<b>85216</b>	<b>Zasilki rodzinne, pielęgnacyjne i wychowawcze</b>	<b>340 700</b>	<b>309 456,00</b>	<b>303 455,80</b>	<b>98,06</b>
		1. Zadania realizowane przez Ośrodek Pomocy Społecznej w Cewicach	340 700	306 660,00	300 660,40	98,04
		2. Zwrot dotacji z lat ubiegłych	0	2 796,00	2 795,40	
	<b>85219</b>	<b>Ośrodki pomocy społecznej</b>	<b>350 220</b>	<b>354 740,00</b>	<b>352 488,60</b>	<b>99,37</b>
		1. Utrzymanie Ośrodka Pomocy Społecznej w Cewicach - środki własne	241 520	237 040,00	234 793,60	99,05
		2. Utrzymanie Ośrodka Pomocy Społecznej w Cewicach - środki z dotacji	108 700	117 700,00	117 695,00	100,00
	<b>85228</b>	<b>Usługi opiekuńcze i specjalistyczne usługi opiekuńcze</b>	<b>228 780</b>	<b>209 565,00</b>	<b>206 201,87</b>	<b>98,40</b>
		1. Zadania realizowane przez Ośrodek Pomocy Społecznej w Cewicach - środki z dotacji	87 000	83 000,00	81 342,79	98,00
		2. Zadania realizowane przez Ośrodek Pomocy Społecznej w Cewicach - środki własne	141 780	126 565,00	124 859,08	98,65
	<b>85295</b>	<b>Pozostała działalność</b>	<b>152 142</b>	<b>346 742,00</b>	<b>346 735,99</b>	<b>100,00</b>
		1. Dożywianie dzieci w szkołach - środki własne	130 600	130 600,00	130 600,00	100,00
		2. Prace społecznie użyteczne	21 542	21 542,00	21 542,00	100,00

Dział	Rozdział	Wyszczególnienie	Plan wg Uchwały Nr XXXIV/217/09 z dnia 30.12.2009	Plan po zmianach	Wykonanie	% wykonania
		3. Rządowy program "Pomoc państwa w zakresie żywienia"	0	194 600,00	194 593,99	100,00
<b>853</b>		<b>POZOSTAŁE ZADANIA W ZAKRESIE POLITYKI SPOŁECZNEJ</b>	<b>0</b>	<b>202 269,10</b>	<b>201 885,62</b>	<b>99,81</b>
	<b>85395</b>	<b>Pozostała działalność</b>	<b>0</b>	<b>202 269,10</b>	<b>201 885,62</b>	<b>99,81</b>
		Realizacja programu "Pomocna dłoń" w ramach PO KL	0	202 269,10	201 885,62	99,81
<b>854</b>		<b>EDUKACYJNA OPIEKA WYCHOWAWCZA</b>	<b>232 149</b>	<b>485 263,00</b>	<b>460 324,40</b>	<b>94,86</b>
	<b>85401</b>	<b>Świetlice szkolne</b>	<b>228 893</b>	<b>216 492,00</b>	<b>209 425,15</b>	<b>96,74</b>
		1. Zespół Szkół w Cewicach	129 281	117 951,00	114 462,71	97,04
		2. Szkoła Podstawowa w Maszewie	49 684	50 724,00	48 981,50	96,56
		3. Szkoła Podstawowa w Siemirowicach	49 928	47 817,00	45 980,94	96,16
	<b>85415</b>	<b>Pomoc materialna dla uczniów</b>	<b>0</b>	<b>265 515,00</b>	<b>247 681,34</b>	<b>93,28</b>
		1. Pomoc materialna o charakterze socjalnym	0	231 475,00	222 709,12	96,21
		2. Zakup podręczników	0	34 040,00	24 972,22	73,36
	<b>80146</b>	<b>Dokształcanie i doskonalenie nauczycieli</b>	<b>1 560</b>	<b>1 560,00</b>	<b>1 521,91</b>	<b>97,56</b>
		1. Zespół Szkół w Cewicach	888	888,00	887,89	99,99
		2. Szkoła Podstawowa w Maszewie	336	336,00	335,50	99,85
		3. Szkoła Podstawowa w Siemirowicach	336	336,00	298,52	88,85
	<b>85495</b>	<b>Pozostała działalność</b>	<b>1 696</b>	<b>1 696,00</b>	<b>1 696,00</b>	<b>100,00</b>
		Odpis na ZFŚS dla nauczycieli emerytów i rencistów	1 696	1 696,00	1 696,00	100,00
<b>900</b>		<b>GOSPODARKA KOMUNALNA I OCHRONA ŚRODOWISKA</b>	<b>1 297 878</b>	<b>1 300 469,00</b>	<b>1 192 999,88</b>	<b>91,74</b>
	<b>90001</b>	<b>Gospodarka ściekowa i ochrona wód</b>	<b>999 144</b>	<b>969 799,00</b>	<b>880 377,61</b>	<b>90,78</b>
		1. Gospodarka wodna	250 540	298 820,00	254 997,59	85,33
		2. Gospodarka ściekowa	97 645	81 645,00	65 551,33	80,29
		3. Utrzymanie samochodu "LUBLIN"	24 196	24 196,00	20 752,86	85,77
		4. Zakup agregatu prądowłóczego	50 000	70 000,00	57 194,64	81,71
		5. Remont zasilania energetycznego hydroforni w Oskowie	0	15 555,00	15 555,00	100,00
		6. Zapłata za zrzut ścieków z terenu gminy	431 210	371 210,00	365 746,06	98,53
		7. Remont hydrofornii gminnych	145 553	108 373,00	100 580,13	92,81
	<b>90002</b>	<b>Gospodarka odpadami</b>	<b>2 668</b>	<b>2 668,00</b>	<b>0,00</b>	<b>0,00</b>
		Porządkowanie wysypisk śmieci	2 668	2 668,00	0,00	0,00
	<b>90003</b>	<b>Oczyszczanie miast i wsi</b>	<b>16 500</b>	<b>16 500,00</b>	<b>10 144,04</b>	<b>61,48</b>
		Wywóz nieczystości	16 500	16 500,00	10 144,04	61,48
	<b>90013</b>	<b>Schroniska dla zwierząt</b>	<b>39 527</b>	<b>39 527,00</b>	<b>38 520,00</b>	<b>97,45</b>
		Znaczkę dla psów i wyłapywanie bezpańskich zwierząt	39 527	39 527,00	38 520,00	97,45
	<b>90015</b>	<b>Oświetlenie ulic, placów i dróg</b>	<b>240 039</b>	<b>210 725,00</b>	<b>204 263,10</b>	<b>96,93</b>
		1. Koszty energii i konserwacji	224 039	193 625,00	188 196,34	97,20
		2. Przebudowa przyłącza kablowego w Popowie	16 000	9 100,00	9 067,94	99,65
		3. Ustawienie nowych i modernizacja istniejących punktów świetlnych	0	8 000,00	6 998,82	87,49

Dział	Rozdział	Wyszczególnienie	Plan wg Uchwały Nr XXXIV/217/09 z dnia 30.12.2009	Plan po zmianach	Wykonanie	% wykonania
	90019	<b>Wpływy i wydatki związane z gromadzeniem środków z opłat i kar za korzystanie ze środowiska</b>	0	61 130,00	59 695,13	97,65
		1. Opracowanie dokumentacji oraz studium wykonalności dla instalacji urządzeń solarnych w gminie	0	20 943,00	20 943,00	100,00
		2. Zakup pojemników do selektywnej zbiórki odpadów	0	6 689,00	6 091,46	91,07
		3. Remont hydroformi w Popowie	0	22 000,00	21 500,00	97,73
		4. Pozostałe zadania z zakresu ochrony środowiska	0	11 498,00	11 160,67	97,07
	90020	<b>Wpływy i wydatki związane z gromadzeniem środków z opłat produktowych</b>	0	120,00	0,00	0,00
		Koszy bieżące	0	120,00	0,00	0,00
921		<b>KULTURA I OCHRONA DZIEDZICTWA NARODOWEGO</b>	1 496 384	771 460,00	771 395,10	99,99
	92109	<b>Domy i ośrodki kultury, świetlice i kluby</b>	1 389 480	664 556,00	664 532,30	100,00
		1. Dotacja dla instytucji kultury	416 000	416 000,00	416 000,00	100,00
		2. Wykonanie "Małej estrady" w Cewicach	300 720	221 120,00	221 098,02	99,99
		3. Remont Domu Kultury w Maszewie	645 324	0,00	0,00	0,00
		4. Fundusz sołecki: zestaw nagłaśniający i zakup ławek dla "Małej estrady"	27 436	27 436,00	27 434,28	99,99
	92116	<b>Biblioteki</b>	97 000	97 000,00	97 000,00	100,00
		Dotacja dla instytucji kultury	97 000	97 000,00	97 000,00	100,00
	92195	<b>Pozostała działalność</b>	9 904	9 904,00	9 862,80	99,58
		Fundusz sołecki: Zielona Świetlica w Karwicy	9 904	9 904,00	9 862,80	99,58
926		<b>KULTURA FIZYCZNA I SPORT</b>	774 167	739 547,00	733 650,58	99,20
	92605	<b>Zadania w zakresie kultury fizycznej i sportu</b>	769 167	734 547,00	728 650,58	99,20
		1. Koszty utrzymania gminnych obiektów sportowych, w tym:	26 000	91 490,00	88 011,44	96,20
		2. Dotacja dla klubów sportowych, w tym:	100 000	100 000,00	99 998,15	100,00
		- KS Leśnik	32 000	32 000,00	32 000,00	100,00
		- LKS Lebunia	32 000	32 000,00	32 000,00	100,00
		- UKS BRYZA Siemirowice	6 000	6 000,00	5 998,15	99,97
		- UKS IRYDA Cewice	15 000	15 000,00	15 000,00	100,00
		- BAZA 44	15 000	15 000,00	15 000,00	100,00
		3. Budowa terenu rekreacyjnego w Oskowie	209 737	0,00	0,00	0,00
		4. Budowa boiska i placu zabaw w Osowie	399 553	319 818,00	318 074,23	99,45
		5. Fundusz sołecki: doposażenie placu zabaw w Bukowinie	21 729	22 997,00	22 997,00	100,00
		6. Fundusz sołecki: doposażenie placu zabaw w Krępokowicach	12 148	30 000,00	30 000,00	100,00
		7. Modernizacja Domku Sportowca w Cewicach	0	170 242,00	169 569,76	99,61
	92695	<b>Pozostała działalność</b>	5 000	5 000,00	5 000,00	100,00
		Dodacja celowa na zabezpieczenie wypoczynku nad wodą	5 000	5 000,00	5 000,00	100,00
		<b>OGÓLEM</b>	<b>26 336 634</b>	<b>25 785 504,10</b>	<b>24 762 715,64</b>	<b>96,03</b>

**ZESTAWIENIE DOCHODÓW I WYDATKÓW NIMI FINANSOWANYCH**  
**jednostek budżetowych prowadzących działalność określoną w ustawie o systemie oświaty**  
**w 2010 roku**

Dz.	Rozdz.	Wykaz jednostek	Dochody			Wydatki		Środki przekazane do budżetu Gminy	Stan środków na 31.12.2010
			Stan na dzień 01.01.2010	Dochody 2010 r.	Środki do wykorzystania	Plan	Wykon.		
801	80101	Szkoły Podstawowe	2 234,62	2 580,84	4 815,46	4 815,46	4 788,23	27,23	0,00
		<b>Szkoła Podstawowa w Maszewie:</b>	444,01	5,12	449,13	449,13	431,77	17,36	0,00
		- z tytułu otrzymanych darowizn	444,01	0,00	444,01	449,13	431,77	17,36	0,00
		- z tytułu odsetek na rachunku bankowym		5,12	5,12				
		<b>Szkoła Podstawowa w Łebuni:</b>	653,97	566,84	1 220,81	1 220,81	1 219,45	1,36	0,00
		- z tytułu otrzymanych darowizn	653,97	556,80	1 210,77	1 220,81	1 219,45	1,36	0,00
		- z tytułu odsetek na rachunku bankowym		10,04	10,04				
		<b>Szkoła Podstawowa w Przerytem:</b>	315,39	204,87	520,26	520,26	519,71	0,55	0,00
		- z tytułu otrzymanych darowizn	315,39	200,00	515,39	520,26	519,71	0,55	0,00
		- z tytułu odsetek na rachunku bankowym		4,87	4,87				
		<b>Szkoła Podstawowa w Siemirowicach:</b>	821,25	1 804,01	2 625,26	2 625,26	2 617,30	7,96	0,00
		- z tytułu otrzymanych darowizn	821,25	1 798,35	2 619,60	2 625,26	2 617,30	7,96	0,00
		- z tytułu odsetek na rachunku bankowym		5,66	5,66				
801	80110	Gimnazja	413,26	4,59	417,85	417,85	413,59	4,26	0,00
		<b>Publiczne Gimnazjum w Cewicach:</b>	413,26	4,59	417,85	417,85	413,59	4,26	0,00
		- z tytułu otrzymanych darowizn	413,26	0,00	413,26	417,85	413,59	4,26	0,00
		- z tytułu odsetek na rachunku bankowym		4,59	4,59				
<b>OGÓLEM</b>			2 647,88	2 585,43	5 233,31	5 233,31	5 201,82	31,49	0,00

## **SPRAWOZDANIE Z WYKONANIA BUDŻETU GMINY CEWICE za 2010 roku.**

### **I. Dane ogólne.**

Budżet gminy na 2010 rok, przyjęty Uchwałą Rady Gminy Nr XXXIV/217/09 z dnia 30 grudnia 2009 r., zakładał po stronie dochodów kwotę **22 181 085 zł**, a po stronie wydatków kwotę **26 336 634 zł** oraz wynik finansowy - deficyt w kwocie **4 155 549 zł**.

Planowane dochody wzrosły w ciągu roku o kwotę **1 588 342,10 zł** tj. do kwoty **23 769 427,10 zł** i dotyczą:

#### Zwiększenia:

- wpływy ze zwrotu dotacji otrzymanych niezgodnie z przeznaczeniem za lata ubiegłe – 6 013 zł,
- dotacja celowa na świadczenia systemu pomocy materialnej o charakterze socjalnym – 211 246 zł,
- dotacja celowa na dofinansowanie zakupu podręczników dla uczniów – 34 040 zł,
- dotacja na realizację projektu PO KL „Pomocna dłoń – 202 269,10 zł,
- dotacja celowa na utrzymanie Ośrodka Pomocy Społecznej – 7 530 zł,
- dotacja celowa na wypłatę zasiłków okresowych – 49 100 zł,
- dotacja celowa na realizację programu „Pomoc państwa w zakresie dożywiania” – 194 600 zł,
- dotacja celowa na zwrot podatku akcyzowego zawartego w cenie oleju napędowego wykorzystywanego do produkcji rolnej – 223 303 zł,
- dotacja celowa na realizację zadania „Radosna Szkoła” – 185 300 zł,
- dotacja celowa na wypłatę zasiłków rodzinnych – 240 600 zł,
- dotacja celowa na wybory Prezydenta RP – 13 537 zł,
- dotacja celowa na spis rolny – 8 862 zł,
- dotacja celowa na wybory samorządowe – 23 552 zł,
- dofinansowanie remontu dróg transportu rolnego – 28 060 zł,
- część oświatowa subwencji ogólnej – 552 494 zł,
- część równoważąca subwencji ogólnej – 4 962 zł,
- środki z likwidacji GFOŚiGW – 61 130 zł,
- wzrost dochodów własnych - 288 029 zł (m.in. podatki i opłaty lokalne, dochody wypracowane przez gminne jednostki oświatowe, dochody z najmu i dzierżaw, odsetki od środków pieniężnych na rachunkach bankowych, opłaty za wodę i ścieki, pozostałe)

#### Zmniejszenia:

- dotacja w ramach RPŃ na przebudowę kompleksu sportowego w Siemirowicach – 627 622 zł,
- sprzedaż działek budowlanych – 63 693 zł,
- udziały w podatku dochodowym od osób fizycznych – 85 000 zł
- dotacja na wypłatę zasiłków stałych – 34 040 zł,
- dotacja na usługi opiekuńcze – 4 000 zł,

Planowane wydatki zostały zmniejszone o kwotę **551 129,90 zł**, tj. do kwoty **25 785 504,10 zł** i dotyczyły m.in.:

#### Zwiększenia:

- zwrot dotacji wykorzystanych niezgodnie z przeznaczeniem za lata ubiegłe – 6 013 zł,
- zimowe odśnieżanie dróg – 100 000 zł,
- remont zasilania energetycznego hydroforni w Oskowie – 20 000 zł,
- realizacja projektu PO KL „Pomocna dłoń (środki z dotacji) – 202 269,10 zł,
- utrzymanie Ośrodka Pomocy Społecznej (środki z dotacji) – 7 730 zł,
- wypłata zasiłków okresowych (środki z dotacji) – 49 100 zł,
- wypłata zasiłków rodzinnych (środki z dotacji) – 240 600 zł,
- realizacja budowy placów zabaw w ramach programu „Radosna Szkoła” (środki z dotacji) – 185 300 zł,
- wybory Prezydenta RP (środki z dotacji) – 13 537 zł,
- spis rolny (środki z dotacji) – 8 862 zł,

- wybory samorządowe (środki z dotacji) – 23 552 zł,
- budowa zasilania energetycznego przepompowni w Łebuni – 40 000 zł,
- wydatki na świadczenia systemu pomocy materialnej o charakterze socjalnym (środki z dotacji) – 231 475 zł,
- dofinansowanie zakupu podręczników dla uczniów (środki z dotacji) – 34 040 zł,
- dodatkowe koszty remontu Domu Kultury w Maszewie spowodowane konieczną, nieprzewidzianą wcześniej przez projektanta zmianą projektu – 119 628 zł,
- remonty dróg gminnych – 150 000 zł,
- zakup kolektora ściekowego Maszewo-Rybki – 120 000 zł,
- zwrot podatku akcyzowego zawartego w cenie oleju napędowego wykorzystywanego do produkcji rolnej (środki z dotacji) – 223 303 zł,
- wydatki na dożywianie (środki z dotacji) – 194 600 zł,
- środki na realizację zadań ujętych w ustawie prawo ochrony środowiska – 61 130 zł,
- dotacje dla niepublicznych jednostek systemu oświaty – 117 437 zł,
- realizacja gminnego programu rozwiązywania problemów alkoholowych (środki niewykorzystane za 2009 rok) – 21 296 zł,
- wydatki na uruchomienie gminnego przedszkola – 131 451 zł,
- modernizacja Domku Sportowca – 170 242 zł,
- wymiana okien w budynku ZOZ – 65 000 zł,
- pozostałe (m.in. składki członkowskie dla stowarzyszeń, opłaty za wieczyste użytkowanie, dla SP Łebunia – projekt „Radosna Szkoła”, promocja gminy, remont sanitariatów SP Maszewo, wzrost kosztów energii i pozostałych kosztów bieżących w jednostkach organizacyjnych Gminy) – 152 544 zł.

Zmniejszenia:

- Remont Domu kultury w Maszewie po rozstrzygnięciu procedury przetargowej – 165 218 zł,
- Budowa kompleksu rekreacyjno-sportowego w Osowie – 141 235 zł,
- przebudowę kompleksu sportowego w Siemirowicach – 730 061 zł,
- budowa sieci wodociągowej Łebuni i Bukowiny – 201 594 zł,
- adaptacja budynku WZUW – 1 250 000 zł,
- wykup sali w Maszewie – 125 000 zł,
- remont korytarzy Urzędu Gminy – 65 000 zł,
- budowa centrum Artystycznego w Cewicach – 79 600 zł,
- zmniejszenie odsetek od zaciągniętych kredytów – 57 611 zł,
- budowa sieci wodociągowej Kamieniec-Cewice – 327 000 zł,
- budowa zasilania energetycznego w Łebuni – 6 700 zł,
- uzbrojenie działek w sieć wodociągową w Popowie – 4 000 zł,
- remont dróg transportu rolnego – 27 180 zł,
- remont hydroforni gminnych – 22 000 zł,
- zasiłki stałe – 34 040 zł,
- usługi opiekuńcze – 4 000 zł,

Zmiany w budżecie uwzględniają Uchwały Rady Gminy w Cewicach oraz Zarządzenia Wójta:

- Nr 5/10 Wójta Gminy z dnia 2 lutego 2010 r.
- Nr XXXVI/224/10 Rady Gminy z dnia 10 marca 2010 r.
- Nr 12/10 Wójta Gminy z dnia 15 kwietnia 2010 r.
- Nr XXXVII/235/10 Rady Gminy z dnia 29 kwietnia 2010 r.
- Nr 19/10 Wójta Gminy z dnia 13 maja 2010 r.
- Nr 25/10 Wójta Gminy z dnia 11 czerwca 2010 r.
- Nr 28/10 Wójta Gminy z dnia 18 czerwca 2010 r.
- Nr XXXIX/249/10 Rady Gminy z dnia 30 czerwca 2010 r.
- Nr 37/10 Wójta Gminy z dnia 2 lipca 2010 r.
- Nr 46/10 Wójta Gminy z dnia 29 lipca 2010 r.
- Nr 53/10 Wójta Gminy z dnia 16 sierpnia 2010 r.
- Nr 65/10 Wójta Gminy z dnia 3 września 2010 r.
- Nr 70/10 Wójta Gminy z dnia 14 września 2010 r.
- Nr XLII/262/10 Rady Gminy z dnia 5 października 2010 r.
- Nr 84/10 Wójta Gminy z dnia 25 października 2010 r.
- Nr XLIII/274/10 Rady Gminy z dnia 9 listopada 2010 r.

- Nr 90/10 Wójta Gminy z dnia 15 listopada 2010 r.
- Nr 95/10 Wójta Gminy z dnia 29 listopada 2010 r.
- Nr 100/10 Wójta Gminy z dnia 10 grudnia 2010 r.
- Nr 104/10 Wójta Gminy z dnia 17 grudnia 2010 r.
- Nr III/5/10 Rady Gminy z dnia 30 grudnia 2010 r.

Planowany budżet Gminy na rok 2010 po dokonanych zmianach zamknął się:

- po stronie dochodów kwotą **23 769 427,10 zł**
- po stronie wydatków kwotą **25 785 504,10 zł**

oraz planowanym deficytem na kwotę **2 016 077,00 zł**.

Wykonanie dochodów na dzień 31 grudnia 2010 roku wyniosło **23 369 965,12 zł** ( 98,32% planu ), natomiast wykonane wydatki wyniosły **24 762 715,64 zł** ( 96,03% planu ). Uzyskano deficyt w kwocie **1 392 750,52 zł**.

## **II. Wykonanie dochodów**

### **Dział 010 ROLNICTWO I LEŚNICTWO**

Plan **227 303 zł** Wykonanie **226 130,14 zł** % wykonania **99,48**

W dziale tym wykonano dochody:

- za dzierżawę terenów łowieckich w kwocie 2 839,70 zł,
- otrzymano dotację celową na zwrot podatku akcyzowego zawartego w cenie oleju napędowego wykorzystywanego do produkcji rolnej w kwocie 223 290,44 zł.

### **Dział 600 TRANSPORT I ŁĄCZNOŚĆ**

Plan **29 200 zł** Wykonanie **29 200 zł** % wykonania **100,00**

W dziale tym znajdują się dochody otrzymane na realizację zadania zimowego utrzymania dróg powiatowych na terenie Gminy Cewice w kwocie 1 140,00 zł. Uzyskano dochody z Urzędu Marszałkowskiego na refundację kosztów związanych z modernizacją drogi transportu rolnego (Karwica – Unieszynko) w kwocie 28 060,00 zł.

### **Dział 700 GOSPODARKA MIESZKANIOWA**

Plan **344 219 zł** Wykonanie **370 813,15 zł** % wykonania **107,73**

Wpływy dotyczyły opłat za wieczyste użytkowanie i trwałe zarząd, dochody z najmu lokali użytkowych, mieszkań komunalnych i WAM, dzierżawy nieruchomości, opłaty najemców za CO, CW, energię itp. w kwocie ogółem 251 419,19 zł.

Uzyskano również dochody ze sprzedaży składników majątkowych w wysokości 119 393,96 zł, w tym:

- działka w Siemirowicach o pow. 0,1238 ha pod zabudowę mieszkaniową,
- działka w Siemirowicach o pow. 0,1123 ha pod zabudowę mieszkaniową,
- lokal mieszkalny o pow. 72 m<sup>2</sup> w Cewicach,
- lokal mieszkalny o pow. 40,4 m<sup>2</sup> w Maszewie,
- grunt rolny pod zabudowę zagrodową o pow. 1,3731 ha w Unieszynku.

### **Dział 750 ADMINISTRACJA PUBLICZNA**

Plan **141 955 zł** Wykonanie **146 165,19 zł** % wykonania **102,97**

W dziale tym wykonano dochody z tytułu dotacji na zadania administracji wojewódzkiej w kwocie 71 000 zł. Ponadto pozostałe dochody dotyczą m.in. zwrotu kosztów komorniczych (3 845,40 zł), telefonicznych i usług ksero (174,98 zł), kary za nieterminowe realizacje umów (36 391,99 zł),

darowizna radnych Gminy Cewice na zakup zegara na ścianę budynku Urzędu (4 000,00 zł). Ponadto uzyskano znaczne wpływy z koncesji na poszukiwanie i rozpoznawanie ropy i gazu ziemnego na terenie gminy w wysokości 24 409,84 zł. Pozostałe dochody w wysokości 6 342,98 zł dotyczyły m.in. z wpływów z likwidacji rachunku niewygasających wydatków za 2009 rok, odszkodowania z zakładu ubezpieczeń.

Otrzymano również dotację celową na sfinansowanie prac związanych ze spisem rolnym w wysokości 8 822,64 zł.

**Dział 751 URZĘDY NACZELNYCH ORGANÓW WŁADZY PAŃSTWOWEJ  
KONTROLI I OCHRONY PRAWA I SĄDOWNICTWA**

Plan **38 189 zł** Wykonanie **38 174,84 zł** % wykonania **99,96**

Dochód wyłącznie z dotacji celowych na:

- realizację zadań bieżących z zakresu administracji rządowej na aktualizację rejestru wyborców (1 100,00 zł),
- pokrycie kosztów przygotowania wyborów Prezydenta RP (15 533,69 zł),
- pokrycie kosztów przygotowania wyborów samorządowych (23 541,15 zł),

**Dział 754 BEZPIECZEŃSTWO PUBLICZNE I OCHRONA PRZECIWPÓŻAROWA**

Plan **200 zł** Wykonanie **200,00 zł** % wykonania **100,00**

Dochód uzyskany z darowizn na wsparcie finansowe Turnieju Wiedzy Pożarniczej.

**Dział 756 DOCHODY OD OSÓB PRAWNYCH, OD OSÓB FIZYCZNYCH I OD INNYCH  
JEDNOSTEK NIE POSIADAJĄCYCH OSOBOWOŚCI PRAWNEJ ORAZ WYDATKI ZWIĄZANE Z  
ICH POBOREM**

Plan **5 566 923 zł** Wykonanie **5 659 314,90 zł** % wykonania **101,66**

W dziale tym zrealizowano dochody z wpływów z podatków i opłat lokalnych od osób prawnych w kwocie (2 962 270,99 zł) oraz osób fizycznych w kwocie (968 617,47 zł), dochody z tytułu podatku dochodowego od działalności gospodarczej opłacanego w formie karty podatkowej (6 453,00 zł), dochody z udziałów gminy w podatkach stanowiących dochód budżetu państwa (1 593 193,74 zł) oraz wpływy z opłaty skarbowej (18 713,31 zł), eksploatacyjnej ( Żwirownia w Oskowie 6 378,64 zł), z opłat za zezwolenia na sprzedaż alkoholu (81 632,75 zł), wpływy za zajęcie pasa drogowego (2 240,00 zł), za zezwolenia na wykonywanie regularnych przewozów osób w krajowym transporcie drogowym (645,00 zł) oraz renty planistycznej (12 435,00 zł) i opłaty adiacenckiej (6 735,00 zł).

**Dział 758 RÓŻNE ROZLICZENIA**

Plan **10 442 391 zł** Wykonanie **10 447 854,58 zł** % wykonania **100,05**

W dziale tym dochody wykonane z tytułu części oświatowej, wyrównawczej i równoważącej subwencji ogólnej w kwocie 10 422 391,00 zł oraz dochody z tytułu odsetek bankowych od środków pieniężnych gromadzonych na rachunku bieżącym w kwocie 25 463,58 zł.

**Dział 801 OŚWIATA I WYCHOWANIE**

Plan **1 424 686 zł** Wykonanie **940 185,91 zł** % wykonania **65,99**

**Dochody bieżące (103,23% planu)**

Wykonano dochody z tytułu świadczonych usług, w tym: wynajem autokaru, hali sportowej, dzierżawa pomieszczeń przedszkolnych (107 437,00 zł) oraz wpłat na dożywianie dzieci w stołówkach szkolnych i przedszkolnych (152 290,65 zł). Uzyskano również zwrot kosztów udzielonej dotacji dla Niepublicznego Przedszkola w Bukowinie na uczniów mieszkańców Gminy Sierakowice i Linia w wysokości 39 569,93 zł.

Otrzymano również dotację celową dla SP Przerzyte na zakup pomocy dydaktycznych do placu zabaw w ramach rządowego programu „Radosna szkoła” w wysokości 6 000,00 zł.



**Dochody majątkowe (58,25% planu)**

Otrzymano dotację celową w ramach Regionalnego Programu Operacyjnego Województwa Pomorskiego na lata 2007-2013 na realizację zadania pn. „Przebudowa kompleksu sportowego przy SP im. Lotników Morskich w Siemirowicach, odnowienie elewacji budynku szkoły z zagospodarowaniem terenu posesji oraz wymianą ogrodzenia terenu” w wysokości 634 756,33 zł. Nie wpłynęła natomiast końcowa płatność z uwagi na przeciągające się procedury weryfikacji wniosków o płatność. Pozostała kwota w wysokości 275 569,67 zł została przypisana do budżetu na 2011 rok.

Natomiast nie otrzymano dotacji celowej na dofinansowanie budowy placu zabaw przy SP Łebunia i Cewice w kwocie 179 300 zł w ramach rządowego programu „Radosna szkoła”, ponieważ zrezygnowano z realizacji tego zadania z uwagi na brak ofert przetargowych.

**Dział 852 POMOC SPOŁECZNA**

Plan **4 292 398 zł** Wykonanie **4 282 742,89 zł** % wykonania **99,78**

Jest to dział, w którym dochody stanowią dotacje na zadania zlecone i własne gminy (zasiłki i pomoc w naturze, świadczenia rodzinne, utrzymanie Ośrodka Pomocy Społecznej w Cewicach, usługi opiekuńcze, dożywianie, składki na ubezpieczenie zdrowotne opłacane za osoby pobierające niektóre świadczenia z pomocy społecznej). Ponadto zaewidencjonowano wpływy za świadczone usługi opiekuńcze w wysokości 16 557,67 zł.

**Dział 853 POZOSTAŁE ZADANIA W ZAKRESIE POLITYKI SPOŁECZNEJ**

Plan **202 269,10 zł** Wykonanie **201 885,62 zł** % wykonania **99,81**

W dziale tym uzyskano dochody z tytułu projektu realizowanego przez Ośrodek Pomocy Społecznej w Cewicach ze środków Unii Europejskiej w ramach Programu Operacyjnego Kapitał Ludzki Działanie 7.1. Rozwój i upowszechnianie aktywnej integracji.

**Dział 854 EDUKACYJNA OPIEKA WYCHOWAWCZA**

Plan **245 286 zł** Wykonanie **203 139,52 zł** % wykonania **82,82**

Wpływy w tym dziale pochodzą z dotacji na pomoc materialną o charakterze socjalnym na wypłatę świadczeń (178 167,30 zł) oraz na dofinansowanie zakupu podręczników dla uczniów (24 972,22 zł). Niższe wykonanie planu wynika z faktu zwrócenia niewykorzystanych części dotacji.

**Dział 900 GOSPODARKA KOMUNALNA I OCHRONA ŚRODOWISKA**

Plan **814 408 zł** Wykonanie **824 158,38 zł** % wykonania **101,20**

Dochody zaewidencjonowane dotyczą wpływów z bieżących usług komunalnych (woda i ścieki) – 660 594,58 oraz odsetek od nieterminowych płatności w kwocie 3 894,80 zł. Wpłynęły również dochody z likwidacji GFOŚiGW w wysokości 15 529,89 zł oraz dochody 2010 roku z tytułu opłat za korzystanie ze środowiska w kwocie 51 019,51 zł. Otrzymano również wpływy w wysokości 318,16 zł z tytułu opłaty produktowej za opakowania.

**III. Stan wierzytelności na dzień 31 grudnia 2010 roku****1. Podatek od osób fizycznych – ogółem 121 356,36 zł**

w tym: - podatek rolny	8 993,72 zł
- podatek od nieruchomości	101 048,74 zł
- podatek leśny	162,70 zł
- podatek od środków transp.	8 628,00 zł
- podatek od spadków i darowizn	199,00 zł
- opłata od posiadania psów	2 048,20 zł
- podatek od czynności cywilnoprawnych	276,00 zł

**2. Podatek od osób prawnych – ogółem 47 415,17 zł**

w tym: - podatek rolny	1,00 zł
------------------------	---------

- podatek od nieruchomości	47 380,97 zł
- podatek leśny	33,20 zł
<b>3. Podatek od działalności gosp. opłacany w formie karty podatkowej</b>	<b>4 348,84 zł</b>
<b>4. Opłata za wodę i ścieki</b>	<b>112 533,80 zł</b>
<b>5. Czynsze za lokale mieszkalne i użytkowe</b>	<b>7 577,37 zł</b>
<b>7. Należności od dłużników alimentacyjnych</b>	<b>313 649,66 zł</b>
<b>OGÓŁEM</b>	<b>606 881,20 zł</b>

Na poziom zaległości podatkowych największy wpływ ma 15 podmiotów:

- dwie osoby prawne na kwotę 38 635,32 zł
- trzynaście osób fizycznych na kwotę 53 761,02 zł.

Do wszystkich podatników zostały wysłane upomnienia. Natomiast w stosunku do dziesięciu podatników zostało wszczęte postępowanie egzekucyjne, które w dwóch przypadkach zostało zakończone ze względu na brak środków do wyegzekwowania należności. Jedna osoba prawna zmieniła właściciela.

W ciągu 2010 roku wystawiono 625 upomnień i 100 tytułów wykonawczych dla zaległości podatkowych, natomiast na niepodatkowe należności budżetowe wystawiono 247 upomnień. Do największych dłużników (opłata za wodę i ścieki) wysłano pisma zawiadamiające o zamiarze odcięcia wody w razie dalszej zwłoki w zapłacie zaległości.

#### **IV. Przypadające do spłaty niewymagalne zobowiązania na dzień 31 grudnia 2010 roku:**

Przypadające do spłaty **niewymagalne** zobowiązania na dzień 31 grudnia 2010 roku wynoszą ogółem **4 227 131,31 zł, w tym:**

- **90 600 zł** - kredyt bankowy pobrany w 2006 roku w Banku Ochrony Środowiska w Gdańsku (termin całkowitej spłaty 31.12.2011) na sfinansowanie budowy I etapu zbiorczej sieci kanalizacyjnej w gminie odcinek Cewice-Maszewo,
- **492 000 zł** - kredyt bankowy pobrany w 2008 roku w Banku Spółdzielczym w Łebie na sfinansowanie planowanego deficytu 2008 roku (termin całkowitej spłaty 31.12.2013),
- **568 000 zł** - kredyt bankowy pobrany w 2009 roku w Banku Spółdzielczym w Łebie na sfinansowanie planowanego deficytu 2009 roku (termin całkowitej spłaty 31.12.2014)
- **491 531,31 zł** - pożyczka krótkoterminowa pobrana w Banku Gospodarstwa Krajowego na wyprzedzające finansowanie zadań finansowanych z budżetu UE (termin całkowitej spłaty 31.12.2011)
- **2 585 000 zł** – wyemitowane obligacje komunalne przez BANK NORDEA SA na finansowanie zadań inwestycyjnych 2010 roku oraz na spłatę wcześniej zaciągniętych kredytów i pożyczek (wykup obligacji do 31.12.2017).

W 2010 roku dokonano spłat zobowiązań z tytułu pobranych kredytów:

- **kwota 580 000 zł** – przypadające do spłaty w 2010 roku raty kredytu pobranego w 2005 roku w Banku Ochrony Środowiska SA Oddział w Gdańsku na sfinansowanie budowy Gimnazjum w Cewicach,
- **kwota 90 600,00 zł** – przypadające do spłaty w 2010 roku raty kredytu pobranego w 2006 roku w Banku Ochrony Środowiska w Gdańsku na sfinansowanie budowy I etapu zbiorczej sieci kanalizacyjnej w gminie odcinek Cewice-Maszewo,
- **kwota 161 880 zł** - przypadające do spłaty w 2010 roku raty pożyczki pobranej w 2006 roku w Wojewódzkim Funduszu Ochrony Środowiska i Gospodarki Wodnej w Gdańsku na sfinansowanie budowy I etapu zbiorczej sieci kanalizacyjnej w gminie odcinek Cewice-Maszewo oraz pobranej w 2007 roku na sfinansowanie budowy odcinka Oskowo-Cewice. Natomiast pozostała do spłaty kwota w wysokości **305 520 zł** dnia 31 lipca 2010 roku została umorzona przez Zarząd WFOŚiGW w Gdańsku.

- **kwota 164 000,00 zł** – przypadające do spłaty w 2010 roku raty kredytu pobranego w 2008 roku w Banku Spółdzielczym w Łebie na sfinansowanie planowanego deficytu 2008 roku
- **kwota 142 000,00 zł** – przypadające do spłaty w 2010 roku raty kredytu pobranego w 2009 roku w Banku Spółdzielczym w Łebie na sfinansowanie planowanego deficytu 2009 roku.

## V. Udzielone pożyczki

W 2010 roku udzielono pożyczkę Gminie Dębica Kaszubska na wyprzedzające finansowanie projektu pn. „Remont i adaptacja budynku szkoły na Centrum Partnerstwa Lokalnego w Krzyni” w wysokości 29 250,00 zł. Zwrot pożyczki został ustalony na dzień 31 grudnia 2011 r.

## VI. Skutki obniżenia górnych stawek podatku oraz udzielonych ulg, zwolnień, odroczeń, rozłożeń na raty, umorzeń.

1. Kwota wynikająca z tytułu skutków obniżenia górnych stawek podatków, których poziom na 2010 rok uchwaliła Rada Gminy, wynosi 630 668,90 zł, w tym:

- w podatku od nieruchomości – 575 843,07 zł,
- w podatku od środków transportowych – 54 825,83 zł,

2. Skutkiem udzielonych ulg i zwolnień wprowadzonych przepisami uchwały Rady Gminy - kwota 78 706,73 zł, w tym:

- w podatku od nieruchomości – 78 655,73 zł,
- w podatku rolnym – 51,00 zł,

3. Skutkiem decyzji udzielonych przez Wójta Gminy jest kwota 9 210,60 zł, w tym:

- umorzenie zaległości podatkowych – 9 009,60 zł,
- rozłożenie na raty, odroczenie terminu płatności – 201,00 zł.

## VII. Wykonane wydatki

### Dział 010 ROLNICTWO I LEŚNICTWO

Plan **1 527 178 zł** Wykonanie **1 346 023,28 zł** % wykonania **88,14**

W dziale tym realizowane były następujące wydatki:

- płatności na rzecz izby rolniczej (3 043,16 zł),
- wydatki związane ze zwrotem podatku akcyzowego zawartego w cenie oleju napędowego wykorzystywanego do produkcji rolnej w wysokości 223 290,44 zł (środki pochodzące z dotacji celowej),
- budowa zasilania energetycznego przepompowni w Łebuni (32 251,78 zł) – doprowadzono linię kablową do przepompowni wraz z jej oświetleniem,
- wydatki na modernizację ujęcia wody w Bukowinie i Łebuni (35 120,94 zł),
- uzbrojenie działek w Popowie w sieć wodociągową (13 044,26 zł) – wykonano projekt wraz z wodociągiem Ø 90, dł. 89,8 m,
- sporządzenie dokumentacji kosztorysowej na wykonanie wodociągu Kamieniec – Cewice (10 655,74 zł),
- sporządzenie projektu remontu sieci wodociągowej ujęcia w Łebuni (7 500,00 zł),

W ramach Programu Rozwoju Obszarów Wiejskich na lata 2007-2013 zostały zakończone następujące zadania:

- remont Domu Kultury w Maszewie – 602 623,33 zł (dofinansowanie ze środków unijnych w wysokości 260 663,00 zł),
- połączenie sieci wodociągowej Łebuni i Bukowiny – 210 689,64 zł (dofinansowanie ze środków unijnych w wysokości 137 397,00 zł),

- budowa terenu rekreacyjnego w Oskowie – 207 801,99 zł (dofinansowanie ze środków unijnych w wysokości 101 346,00 zł.

Odstąpiono natomiast od realizacji zastępujących zadań:

- koncepcja odprowadzania ścieków od Łebuni do Maszewa Lęborskiego – odstąpiono z uwagi na potrzebę rozszerzenia zakresu koncepcji. Zadanie to zastało przypisane do realizacji w 2011 roku,
- zakup kolektora ściekowego na odcinku Maszewo-Rybki – nie zrealizowano z uwagi na brak konkretnych uzgodnień pomiędzy sprzedającym a kupującym.

### **Dział 600 TRANSPORT I ŁĄCZNOŚĆ**

Plan **573 262 zł** Wykonanie **563 999,99 zł** % wykonanie **80,94**

Główne wydatki w tym dziale to modernizacja i remonty dróg gminnych, zimowe utrzymanie dróg, utrzymanie przystanków i ciągnika, koszty utrzymania pracowników interwencyjnych, zakup wiaty przystankowej, zakup kosiarki. W ramach wymienionych zadań dokonano następujących wydatków:

- 1) Na utrzymanie i remont dróg wydano ogółem kwotę 192 721 zł. W ramach tego zadania wykonano:
  - remont nawierzchni asfaltowej w Maszewie i Oskowie,
  - remont drogi w Unieszynie,
  - remonty cząstkowe na drogach gminnych pomiędzy Unieszynem a Unieszynem,
  - remont chodnika, pętli autobusowej przy Szkole Podstawowej oraz naprawa pobocza przy. ul. Szkolnej w Siemirowicach,
  - remont nawierzchni grysem bazaltowym i emulsją bazaltową ul. Szkolnej w Siemirowicach,
  - remont drogi gminnej na ul. Akacyjnej i Spacerowej w Cewicach,
  - zaprowadzenie ewidencji dróg gminnych oraz inwentaryzacja wraz z wykonaniem fotorejestracji pasa drogowego,
  - wycinka przydrożnych drzew w Bukowinie, prześwietlenie koron drzew w Cewicach i Siemirowicach,
  - dokonano zakupu niezbędnych materiałów do remontów dróg.
- 2) Na remonty i bieżące utrzymanie przystanków przeznaczono 1 997 zł na zakup farb.
- 3) Zatrudniono 5 pracowników interwencyjnych, których koszt wyniósł 42 286 zł.
- 4) Na utrzymanie ciągnika wydano 16 041 zł.
- 5) Na zimowe utrzymanie dróg w 3 obwodach wydano kwotę 130 935 zł.
- 6) Dokonano zakupu kosiarki w wysokości 16 900,00 zł.
- 7) Zakupiono wiatę przystankową do miejscowości Maszewo Skrzyżowanie oraz zakupiono blachy do uzupełnienia brakujących szyb w istniejących wiatkach w wysokości 5 300 zł.
- 8) Dokonano remontu drogi gruntowej Karwica – Unieszynko w wysokości 57 820 zł, w tym kwota 28 060 zł otrzymana na ten cel ze środków Urzędu Marszałkowskiego.

Nie wydatkowano natomiast zaplanowanej kwoty w wysokości 83 100 zł na zakup ciągnika. Planowano zakup używanego ciągnika, jednak zaplanowana kwota okazała się niewystarczająca do zakupu odpowiedniej jakości pojazdu.

### **Dział 700 GOSPODARKA MIESZKANIOWA**

Plan **340 619 zł** Wykonanie **292 797,92 zł** % wykonania **85,96**

Realizowane były wydatki związane z szacowaniem i wykupem nieruchomości oraz ubezpieczeniem mienia (38 651,64 zł). Poniesiono koszty wyceny nieruchomości przeznaczonych do sprzedaży oraz do ustalenia opłat adiacenckich i wysokości odszkodowania za przejęte drogi w skutek opracowania miejscowych planów zagospodarowania przestrzennego. Poniesiono również koszty ogłoszeń w prasie, koszt wyrysów geodezyjnych, koszty opłat sądowych i notarialnych, dokonano podziału działek w Cewicach i w Łebuni. Opłacono opłatę roczną – wieczyste użytkowanie gruntów Skarbu Państwa.

Ponadto wypłacono odszkodowania za przejęte drogi, które z mocy prawa przeszły na własność gminną w wyniku uchwalonych planów miejscowych w wysokości 5 185,69 zł.

Poniesiono wydatki dotyczące utrzymania nieruchomości. Na wydatki te składają się głównie koszty za energię elektryczną i energię ciepłą budynku Ośrodka Zdrowia w Cewicach, klatek schodowych – 71 283,94 zł.

Uwzględnione zostały również koszty za pozostałe opłaty komunalne ( czynsz WAM, fundusz remontowy, koszty zarządu dla wspólnot mieszkaniowych, wywóz nieczystości płynnych i stałych, usługi kominiarskie ) – 72 791 zł oraz zakupiono materiały do remontu mieszkań komunalnych i na bieżącą konserwację urządzeń na placach zabaw – 7 093,89 zł. Na usługi remontowe mieszkań komunalnych w Siemirowicach i Unieszynku wydano 21 133 zł.

Poniesiono koszty na zakup narzędzi i materiałów niezbędnych do wykonywanych prac przez pracowników zatrudnionych w Zespole Utrzymania oraz poniesiono koszty na monitorowanie systemu alarmowego budynku magazynowego na kwotę 19 131 ,81 zł.

Dokonano wymiany wszystkich okien w budynku ZOZ na kwotę 50 546,43 zł.

### **Dział 710 DZIAŁALNOŚĆ USŁUGOWA**

Plan **32 000 zł** Wykonanie **30 328,39 zł** % wykonania **94,78**

Zostały poniesione wydatki związane z procedurą zmian miejscowych planów zagospodarowania przestrzennego – 2 719,79 zł (koszty ogłoszeń w prasie, koszty posiedzeń komisji urbanistycznej) oraz wydatki związane z wyceną nieruchomości do naliczenia renty planistycznej. Ponadto opłacono 80 decyzji o warunkach zabudowy – 25 815,20 zł.

### **Dział 750 ADMINISTRACJA PUBLICZNA**

Plan **2 857 523 zł** Wykonanie **2 751 374,09 zł** % wykonania **96,29**

Realizowane były wydatki bieżące dotyczące Rady Gminy (diety radnych w kwocie 145 611,64 zł oraz wydatki związane z obsługą rady w kwocie 4 988,15 zł).

Największą pozycją wydatków w tym dziale stanowią koszty utrzymania Urzędu Gminy. W rozdziale tym realizowane były wydatki na wynagrodzenia i pochodne dla pracowników urzędu, zespołu obsługi oświaty i obsługi urzędu oraz wynagrodzenia na realizację zadań z zakresu administracji rządowej w kwocie ogółem 1 958 132,73 zł. Pozostałe wydatki w wysokości 501 007,44 zł to realizacja zadań bieżących obejmujących: zakupy materiałów biurowych, prenumeraty, paliwa do samochodu Mercedes, koszty podróży, szkolenia, ryczałty samochodowe, opłaty pocztowe, opłaty telekomunikacyjne, diety członków Komisji Rozwiązywania Problemów Alkoholowych, konserwacja sieci komputerowej i opieka autorska, zakup energii, ubezpieczenie nieruchomości, jubileusze USC, koszty komornicze, koszty obsługi BIP, strony WWW i E-urzędu, koszty monitorowania systemu alarmowego, zakup komputerów i oprogramowania.

Ponadto realizowane były wydatki na diety sołtysów (30 600,00 zł), składki na stowarzyszenia – 17 507,40 ( Pomorskie Stowarzyszenie Gmin Wiejskich, Lokalna Organizacja Turystyczna Ziemia Łęborska, Lokalna Grupa Rybacka „Pradolina Łeby”). W ramach pomocy finansowej na wsparcie lokalnych inicjatyw społecznych dokonano zakupu materiałów niezbędnych do prac przy zagospodarowaniu terenów rekreacyjnych, na organizację lokalnych imprez oraz dokonano zakupów w ramach nagród dożynekowych – 18 562,13 zł.

W ramach środków Funduszu sołeckiego dokonano zakupów niezbędnych materiałów i sprzętu na urządzenie terenu rekreacyjnego w Popowie na kwotę 14 925,09 zł.

Poniesiono również wydatki na promocję i reprezentację w wysokości 45 876,85 zł. W ramach tego zadania realizowane były zakupy różnego rodzaju usług i materiałów promocyjnych, m.in. zakup kart świątecznych, różnego rodzaju publikacje w lokalnej prasie, publikacja informacji o Gminie w albumie „Perły Województwa Pomorskiego”, wykonanie materiałów promocyjnych (kubki, długopisy, notesy, breloczki, współfinansowanie Powiatowej Gali Sportu, promocja gminy podczas XIX Międzynarodowego Maratonu Ekologicznego im. Tomasza Hoppera, promocja gminy na stronie internetowej Wojskowo-Gminnego Koła PZW Siemirowice, promocja Książki Kresowiaczy” R. Kozika, dofinansowanie różnego rodzaju uroczystości i zawodów oraz zakup artykułów spożywczych na

potrzeby sekretariatu oraz różnego rodzaju oficjalnych spotkań. Wydano również Informator Samorządowy Urzędu Gminy.

Przekazano również dotację celową w kwocie 2 100 zł dla Gminy Bytów na realizację zadania pn. „Wdrażanie Lokalnej Strategii Rozwoju Dorzecza Słupi na lata 2009-2015”.

### **Dział 751 URZĘDY NACZELNYCH ORGANÓW WŁADZY PAŃSTWOWEJ KONTROLI I OCHRONY PRAWA I SĄDOWNICTWA**

Plan **38 189 zł** Wykonanie **38 174,84 zł** % wykonania **99,96**

W rozdziale tym realizowane były wydatki na zadania zlecone z zakresu administracji rządowej, a dotyczące prowadzenia i aktualizacji rejestru wyborców, na przeprowadzenie wyborów Prezydenta RP oraz wyborów samorządowych.

### **Dział 754 BEZPIECZEŃSTWO PUBLICZNE I OCHRONA PRZECIWOŻAROWA**

Plan **128 346 zł** Wykonanie **120 795,43 zł** % wykonania **94,12**

W dziale tym realizowane były wydatki na Ochotnicze Straże Pożarne z zakresu zadań bieżących w wysokości 112 905,15 zł, w tym:

- wynagrodzenia za wykonywanie czynności związanych z zapewnieniem gotowości bojowej remiz oraz dbanie o dobry stan techniczny przydzielonych pojazdów, sprzętu oraz ich konserwację,
- wynagrodzenie komendanta gminnego OSP,
- wynagrodzenie za udział w akcjach ratowniczych,
- zakup paliwa, olejów, smarów, części zamiennych,
- zakup opału – remiza OSP w Cewicach,
- organizacja Gminnego Turnieju Wiedzy Pożarniczej,
- dofinansowanie organizacji eliminacji powiatowych do Ogólnopolskiego Turnieju Wiedzy Pożarniczej „Młodzież zapobiega pożarom”
- zakup sprzętu i umundurowania dla jednostek,
- inne: przeglądy samochodów, badania lekarskie, delegacje, telefony, energia.

W zakresie zadań z obrony cywilnej poniesiono wydatki w kwocie 2 890,28 zł, w tym:

- zakup materiałów do bieżącej pracy na stanowisku OC,
- szkolenie pracownika z zakresu obrony cywilnej,
- wykonanie przyłącza do zasilania awaryjnego budynku Urzędu.

W dziale tym poniesiono również wydatki dla Komisariatu Policji w Cewicach w formie wpłaty na fundusz celowy Policji z przeznaczeniem na zakup paliwa w wysokości 5.000 zł.

### **Dział 756 DOCHODY OD OSÓB PRAWNYCH, OD OSÓB FIZYCZNYCH I OD INNYCH JEDNOSTEK NIE POSIADAJACYCH OSOBOWOŚCI PRAWNEJ ORAZ WYDATKI ZWIĄZANE Z ICH POBOREM**

Plan **21 000 zł** Wykonanie **15 231,07 zł** % wykonania **72,53**

W dziale tym realizowane były jedynie wydatki na wynagrodzenia prowizyjne za pobór podatków.

### **Dział 757 OBSŁUGA DŁUGU PUBLICZNEGO**

Plan **178 111 zł** Wykonanie **117 369,27 zł** % wykonania **65,09**

Wydatki w ramach tego działu obejmują odsetki od kredytu bankowego zaciągniętego w 2005 roku na budowę gimnazjum w Cewicach, odsetki od kredytu i pożyczki zaciągniętych w 2006 roku na budowę I etapu zbiorczej sieci kanalizacyjnej na odcinku Cewice-Maszewo, odsetki od pożyczki zaciągniętej w 2007 r. na realizację III etapu budowy zbiorczej sieci kanalizacyjnej w gminie na odcinku Oskowo-Cewice, odsetki od kredytu pobranego w 2008 roku i w 2009 na pokrycie planowanego niedoboru oraz odsetki z emisji obligacji komunalnych w 2010 r.

Zabezpieczono również środki na ewentualną spłatę z tytułu udzielonego poręczenia Przedsiębiorstwu Składowania i Przerobu Odpadów w Czarnówku za zobowiązania z tytułu pożyczki pobranej w

WFOŚiGW w Gdańsku. Kwota udzielonego poręczenia wynosi 58 111 zł z terminem do dnia całkowitej spłaty pożyczki, czyli do dnia 30.11.2014 roku.

### **Dział 758 RÓŻNE ROZLICZENIA**

Plan **39 356 zł** Wykonanie **14 496,61 zł** % wykonania **36,83**

Wykonanie dotyczy jedynie kosztów obsługi rachunku bankowego budżetu. W dziale tym pozostała niewykorzystana kwota rezerwy ogólnej w wysokości 14 356 zł i rezerwy celowej na zarządzanie kryzysowe w wysokości 10 000 zł.

### **Dział 801 OŚWIATA I WYCHOWANIE**

Plan **11 230 171 zł** Wykonanie **10 911 578,61 zł** % wykonania **97,16**

W ramach tego działu realizowane były zadania zgodnie z potrzebami wynikającymi z bieżącej działalności:

a) publicznych placówek systemu oświaty w wysokości 8 023 679,85 zł, a dotyczące:

- szkół podstawowych
- oddziałów klas „0”
- gimnazjum
- dowożenia uczniów do szkół
- dokształcania i doskonalenia nauczycieli
- żywienia uczniów
- odpisów na zakładowy fundusz świadczeń socjalnych emerytów i rencistów – byłych nauczycieli.

b) niepublicznych placówek systemu oświaty w wysokości 1 675 563,56 zł, w tym:

- Niepubliczna Szkoła Podstawowa w Bukowinie – 751 820,92 zł,
- Niepubliczna Szkoła Podstawowa w Popowie – 404 790,00 zł,
- Niepubliczne Przedszkole w Bukowinie – 202 601,36 zł,
- Niepubliczne Przedszkole „PLASTUŚ” w Cewicach – 278 728,88 zł,
- Niepubliczne Gimnazjum w Bukowinie – 37 622,40 zł.

c) wydatki na budowę placów zabaw w Łebuni i Cewicach – zadania w wysokości 179.449,37 zł realizowane są jako niewygasające wydatki 2010 roku,

d) dokonano zwrotu dotacji udzielonej na mieszkańców Gminy Cewice, a uczęszczających do przedszkoli niepublicznych na terenie miasta Łęborka w wysokości 5 864,43 zł,

e) remont elewacji SP Siemirowice, zagospodarowanie terenu, wyposażenie oraz budowa kompleksu sportowego w wysokości 1.017.021,40 zł. Zadanie to jest finansowane ze środków Unii Europejskiej w ramach Regionalnego Programu Operacyjnego Województwa Pomorskiego na lata 2007-2013 (wysokość dofinansowania w wysokości 910.326 zł).

### **Dział 851 OCHRONA ZDROWIA**

Plan **93 296 zł** Wykonanie **90 679,85 zł** % wykonania **97,20**

W dziale tym realizowano, zgodnie z planem, wydatki na realizację zadań określonych w programie profilaktyki i rozwiązywania problemów alkoholowych oraz w programie zwalczania narkomanii. W ramach tych zadań realizowane były ferie zimowe dla dzieci szkół podstawowych i gimnazjum, zajęcia w świetlicach opiekuńczo-wychowawczych w szkołach podstawowych w Łebuni i Maszewie, zajęcia z logopedii w SPZOI w Przerytem, kampanie profilaktyczne, organizacja wypoczynku w czasie wolnym od zajęć, wynagrodzenia za przeprowadzone kontrole punktów sprzedaży napojów alkoholowych i rozmowy motywacyjne z uzależnionymi i współuzależnionymi, szkolenie członków komisji.

Dokonano wpłaty na Fundusz Wsparcia Policji w kwocie 3 840,00 zł z przeznaczeniem na rekompensatę pieniężną za czas służby przekraczający normę określoną w ustawie o Policji dla dzielnicowych Posterunku Policji w Cewicach.

Udzielono również dotacji celowej dla Stowarzyszenia Pomocy Osobom Niepełnosprawnym PROMYK w Cewicach na realizację zadań na rzecz osób niepełnosprawnych „Pomocna dłoń” w wysokości 4.318,00 zł.

### **Dział 852 POMOC SPOŁECZNA**

Plan **5 227 445 zł** Wykonanie **5 209 610,71 zł** % wykonania **99,66**

W 2010 r. działalność Ośrodka Pomocy Społecznej w Cewicach obejmowała swoim zakresem wykonanie zadań własnych gminy i zadań zleconych gminie, z tego:

- zadania własne finansowane z budżetu gminy – 724 396,04 zł,
  - zadania własne finansowane z budżetu państwa – 835 352,48 zł,
  - zadania zlecone finansowane z budżetu państwa – 3 292 461,50 zł
- oraz

- na utrzymanie Ośrodka Pomocy Społecznej wydano 352 488,60 zł, w tym 117 695,00 zł ze środków budżetu państwa.

#### W ramach zadań własnych gminy OPS zrealizował następujące zadania:

- zasiłki celowe oraz pomoc w naturze kwocie 540 459,44 zł (363 rodziny), w tym 315 500,00 zł ze środków budżetu państwa,
- zasiłki stałe finansowane ze środków budżetu państwa – 306 600,40 zł (104 osoby),
- dożywianie dzieci i młodzieży oraz pozostałej grupy ludności w ramach programu „Pomoc państwa w zakresie dożywiania” - 325 193,99 zł (w tym 194 593,99 zł ze środków budżetu państwa),
- wypłata dodatków mieszkaniowych na kwotę 222 435,52 zł (204 pozytywne wnioski),
- usługi opiekuńcze – ogólne koszty usług ze środków budżetu gminy wyniosły 124 859,08 zł (24 osoby),
- składka zdrowotna od zasiłków stałych finansowana ze środków budżetu państwa za 70 świadczeniobiorców – 24 588,09 zł,
- prace społecznie użyteczne, w ramach których Gmina zatrudniła 20 osób bezrobotnych, bez prawa do zasiłku i korzystające z pomocy społecznej – wydatkowano kwotę 51 945,80 zł, z czego 30 403,80 zł stanowiła refundacja z PUP Lębork.

#### W ramach zadań zleconych gminie OPS zrealizował następujące zadania:

- składki na ubezpieczenie zdrowotne od świadczeń pielęgnacyjnych w kwocie 6 860,88 zł (13 osób),
- koszty specjalistycznych usług opiekuńczych na podstawie przepisów o ochronie zdrowia psychicznego w kwocie 81 342,79 zł,
- świadczenia rodzinne (752 rodziny), składki na ubezpieczenia emerytalno-rentowe z ubezpieczenia społecznego (41 osób) oraz fundusz alimentacyjny (34 rodziny) w kwocie 3 111 249,38 zł oraz koszty obsługi świadczeń rodzinnych w kwocie 93 008,45 zł.

### **Dział 853 POZOSTAŁE ZADANIA W ZAKRESIE POLITYKI SPOŁECZNEJ**

Plan **202 269,10 zł** Wykonanie **201 885,62 zł** % wykonania **99,81**

W 2010 roku Ośrodek Pomocy Społecznej realizował projekt „Pomocna dłoń” – współfinansowany ze środków Europejskiego Funduszu Społecznego w ramach Programu Operacyjnego Kapitał Ludzki. Projekt realizowany był w okresie od 01.01.2010 r. do 31.12.2010 r. Głównym celem projektu było zwiększenie szans na zatrudnienie i podniesienie kompetencji społecznych 20 kobiet i 4 mężczyzn zagrożonych wykluczeniem społecznym z terenu Gminy Cewice. Osoby biorące udział posiadały status osób bezrobotnych.

### **Dział 854 EDUKACYJNA OPIEKA WYCHOWAWCZA**

Plan **485 263 zł** Wykonanie **460 324,40 zł** % wykonania **94,86**

W dziale tym realizowano wydatki związane z funkcjonowaniem świetlic szkolnych w czterech jednostkach organizacyjnych w wysokości 210 947,06 zł. Ponadto poniesiono wydatki pokryte z dotacji celowej na pomoc materialną o charakterze socjalnym – 224 709,12 zł, w tym 46 541,82 zł środków własnych oraz wydatki z dotacji celowej na zakup podręczników w wysokości 24 972,22 zł.



Poniesiono również wydatki związane z odpisem na zakładowy fundusz świadczeń socjalnych dla emerytów i rencistów byłych nauczycieli (1.696,00 zł).

**Dział 900 GOSPODARKA KOMUNALNA I OCHRONA ŚRODOWISKA**  
**Plan 1 300 469 zł Wykonanie 1 192 999,88 zł % wykonania 91,74**

Na wydatki w tym dziale składają się głównie takie pozycje, jak: wydobywanie wody, odprowadzanie ścieków, utrzymanie sieci wodociągowych i kanalizacyjnych oraz remonty sieci przesyłowych wody i ścieków.

Ponadto w dziale tym ponoszone są wydatki na gospodarkę odpadami i utrzymanie czystości, oświetlenie uliczne oraz wydatki związane z ochroną środowiska, pochodzące z opłat i kar za korzystanie ze środowiska.

W gospodarce wodnej plan budżetowy wynoszący 298 820 zł został wykonany w wysokości 254 997,59 zł, z tego: wynagrodzenia konserwatorów (8 985,43 zł), zakup materiałów do konserwacji i naprawy urządzeń oraz zakup materiałów w celu przystosowania hydroforni w Bukowinie do połączenia ujęcia wody Łębuni i Bukowiny (31 849,45 zł), energia elektryczna zużyta przez hydrofornie gminne (111 918,67), remonty agregatów pompowych w studniach głębinowych oraz pozostałe remonty w sieciach wodociągowych (49 992,38 zł), opłata środowiskowa za wydobywanie wody (29 813,00 zł), dozór techniczny urządzeń ciśnieniowych (3 412,80 zł) oraz pozostałe usługi: badania wody, wykonanie ogrodzenia wokół przepompowni wodociągowej dot. połączenia wodociągów Łębuni i Bukowiny (10 234,66 zł). Ponadto dokonano zakupu 2 pomp głębinowych w wysokości 8 791,20 zł.

W gospodarce ściekowej plan budżetowy wynoszący 452 855 zł został wykonany w kwocie 431 297,39 zł, z tego: materiały do bieżących napraw sieci kanalizacyjnych i oczyszczalni (12 120,62 zł), energia elektryczna w przepompowniach (20 979,70 zł), remonty przepompowni (2 350,00,00 zł), opłaty za wprowadzenie ścieków do środowiska (5 400,00 zł) oraz za czyszczenie kanalizacji w gminnej sieci sanitarnej (24 701,01 zł) oraz zapłata za zrzut ścieków do oczyszczalni w Łęborku (365 746,06 zł).

Zostały poniesione wydatki na remonty hydroforni gminnych: w Bukowinie, Oskowie, Osowie Łęborskim, Krępkowicach, Okalicach, Unieszynie i Popowie w kwocie ogółem 100 580,13 zł. Zadanie to zostało zrealizowane ze środków Agencji Nieruchomości Rolnych w wysokości 99 057,02 zł.

Wykonano remont zasilania energetycznego hydroforni w Oskowie. W ramach tego zadania wykonano montaż i uruchomienie sterownicy hydroforni – 15 555,00 zł.

Dokonano zakupu agregatu prądotwórczego oraz niezbędnych elementów (cokół, szafa, płyta do szafy) za kwotę 57 194,64 zł.

Na gospodarkę odpadami, oczyszczanie wsi oraz na odławianie pozostających bez opieki zwierząt wydano ogółem: 48 664,04 zł.

Na utrzymanie samochodu LUBLIN wydatkowano kwotę 20 752,86 zł, na którą składa się: zakup paliwa, części zamiennych, drobne naprawy, ubezpieczenie.

Poniesiono wydatki związane z oświetleniem ulic, dróg i placów. Na energię elektryczną i konserwację lamp ulicznych wydano 188 196,34 zł. Dokonano również przebudowy przyłącza kablowego w Popowie – 9 067,94 zł oraz podwieszono 2 lampy na istniejących słupach w Karwicy i Unieszynie.

W ramach środków uzyskanych z opłat i kar za korzystanie ze środowiska dokonano:

- zakupu słupa napowietrzająco-odpowietrzający kolektor ściekowy z Oskowa – 5 310,66 zł,
- zakup pojemników do selektywnej zbiórki odpadów - 6 091,46 zł,
- wykonano dokumentacji projektowej oraz studium wykonalności dla projektu pn. „Instalacja urządzeń solarnych na terenie Gminy” w kwocie ogółem 20 943,00 zł. Projekt ten jest realizowany w porozumieniu z Gminą Nowa Wieś Łęborską i Gminą Wicko w ramach Regionalnego Programu Operacyjnego Województwa Pomorskiego na lata 2007-2013. Zadanie jest realizowane ze środków ujętych w budżecie Gminy na 2011 rok.

## **Dział 921 KULTURA I OCHRONA DZIEDZICTWA NARODOWEGO**

Plan **771 460 zł** Wykonanie **771 395,10 zł** % wykonania **99,99**

W ramach tego działu poniesiono wydatki na dotacje dla samorządowych instytucji kultury, tj. dla Gminnego Centrum Kultury w kwocie 416 000,00 zł oraz dla Gminnej Biblioteki Publicznej w kwocie 97 000,00 zł.

W dziale tym zrealizowano zadania w ramach Funduszu sołeckiego:

- Sołectwo Cewice – zakup zestawu nagłaśniającego oraz ławek do Małej Estrady w Cewicach – 27 434,28 zł,
- Sołectwo Karwica – dokonano zakupów materiałów niezbędnych do urządzenia Zielonej Świątlicy – 9 862,80 zł.

Z planowanych zadań inwestycyjnych wykonano budowę centrum artystyczno-kulturalnego w Cewicach – 221 098,02 zł.

## **Dział 926 KULTURA FIZYCZNA I SPORT**

Plan **739 547 zł** Wykonanie **733 650,58 zł** % wykonania **99,20**

W ramach tego działu udzielono dotacji na podstawie ustawy o działalności pożytku publicznego i o wolontariacie w ramach upowszechniania kultury fizycznej i sportu dla:

- Klubu Sportowego LEŚNIK 32 000,00 zł,
- Ludowego Klubu Sportowego Łebunia 32 000,00 zł,
- Uczniowskiego Klubu Sportowego IRYDA 15 000,00 zł,
- Uczniowskiego Klubu Sportowego BRYZA 5 998,15 zł,
- Klub Sportowy „BAZA 44” Siemirowice 15 000,00 zł

oraz wydatkowano kwotę 5.000,00 zł na udzielenie dotacji w trybie przewidzianym uchwałą Rady Gminy Cewice nr XXI/157/2004 z dnia 30.11.2004 r. w sprawie trybu postępowania o udzielenie dotacji z budżetu gminy podmiotom nie zaliczanym do sektora finansów publicznych i nie działających w celu osiągnięcia zysku. Realizacja zadania dotyczy zabezpieczenie wypoczynku nad wodą, zapoznanie dzieci i młodzieży z warunkami bezpiecznego wypoczynku nad wodą.

Poniesione zostały również wydatki związane z utrzymaniem i wyposażeniem gminnych terenów rekreacyjno-sportowych – 88 011,44 zł, w tym:

- zakup sprzętu i materiałów na boiska sportowe, meble do domku sportowca, bramki do boiska w Oskowie – 13 788,59 zł,
- energia elektryczna w domku sportowca – 6 763,42 zł,
- wykonanie przyłącza CO, CW do domku sportowca – 33 690,06 zł,
- roboty ziemne z ułożeniem płyt chodnikowych przy stadionie a domkiem sportowca – 18 919,48 zł,
- pozostałe: mi.in. transport ziemi na plac rekreacyjny w Oskowie, wymiana piasku na boiskach w Siemirowicach i Cewicach, wykonanie podestu przy GCK Cewice – 14 849,89 zł.

Zadania inwestycyjne realizowane w tym dziale:

- modernizacja domku sportowca – poniesiono wydatki na kompleksową modernizację domku wewnątrz, elewację oraz naprawę dachu na łączną kwotę 169 569,76 zł,
- budowa placu zabaw w Osowie z ogrodzeniem i wiatą na kwotę 296 670 zł oraz dokonano montażu oświetlenia placu zabaw na kwotę 21 404,23 zł.

W dziale tym zrealizowano także zadania w ramach Funduszu sołeckiego :

- Sołectwa Bukowina – dokonano zakupu wyposażenia do placu zabaw przy SP w Bukowinie – 22 997,00 zł,
- Sołectwo Maszewo – zadanie realizowane jako niewygasający wydatek 2010 roku – wykonanie placu zabaw w Krępkowicach – 30 000,00 zł

## **VIII. WYDATKI NIEWYGASAJĄCE za rok 2009.**

Dnia 31 grudnia 2009 roku Rada Gminy Cewice podjęła Uchwałę nr XXXIV/216/09 w sprawie ustalenia wykazu i planu finansowego wydatków niewygasających w roku budżetowym 2009. Zgodnie z uchwałą do realizacji w roku 2010, ale obciążającym wynik 2009 roku, przyjęto opracowanie dokumentacji projektowej budowy i przebudowy drogi gminnej łączącej drogę powiatową 1324G z drogą wojewódzka nr 212 w Cewicach wraz z budową infrastruktury technicznej: chodniki, oświetlenie, odwodnienie w wysokości 65.850,00 zł. Ustalono termin zrealizowania wydatków do dnia 30 czerwca 2010 roku. Zadanie zostało zrealizowane w terminie przewidzianym Uchwałą Rady Gminy w wysokości 64 660,00 zł. Pozostała kwota 1 190,00 zł została przypisana do dochodów 2010 roku.

## **IX. REALIZACJA WYDATKÓW ZWIĄZANA Z WIELOLETNIMI PROGRAMAMI INWESTYCYJNYMI Z WYODRĘBNIENIEM WYDATKÓW NA FINANSOWANIE POSZCZEGÓLNYCH PROGRAMÓW**

W wieloletnim planie inwestycyjnym, stanowiącym załącznik nr 4 do uchwały budżetowej, zostały ujęte następujące zadania ujęte do realizacji w 2010 roku:

### **1. Gospodarka wodna:**

a) budowa sieci wodociągowej Kamieniec – Cewice: w 2010 roku wykonano dokumentację projektową w kwocie 13 000,00 zł, natomiast realizacja inwestycji w 2011 roku. W miesiącu lutym 2011 roku złożono wniosek o dofinansowanie ramach Programu Rozwoju Obszarów Wiejskich na lata 2007-2013.

b) połączenie sieci wodociągowej Łębuni i Bukowiny w kwocie 210 689,64 zł. Uzyskano dofinansowanie w ramach Programu Rozwoju Obszarów Wiejskich na lata 2007-2013 w wysokości 129 522 zł. Pływ środków na rachunek budżetu Gminy nastąpił w miesiącu lutym 2011 roku.

### **2. Ukształtowanie przestrzeni publicznej i rozwój terenów rekreacyjno-sportowych:**

a) wymiana okien w budynku ZOZ – w 2010 roku wykonano I etap remontu budynku ZOZ - wymiana okien w wysokości 50 546,43 zł.

b) przebudowa i rozbudowa Domu Kultury w Maszewie z zakupem wyposażenia informatycznego w wysokości 602 625,33 zł. Dofinansowanie w ramach Programu Rozwoju Obszarów Wiejskich na lata 2007-2013 w wysokości 260 663 zł.

c) przebudowa kompleksu sportowego przy SP im. Lotników Morskich w Siemirowicach, odnowienie elewacji budynku szkoły z zagospodarowaniem terenu posesji oraz wymianą ogrodzenia terenu w wysokości 1 017 021,40 zł. Dofinansowanie w ramach Regionalnego Programu Operacyjnego na lata 2007-2013 w wysokości 864 468,19 zł.

d) budowa centrum artystyczno-kulturalnego w Cewicach wysokości 221 098,02 zł. Zadanie zostało realizowane ze środków własnych.

### **3. Baza rekreacyjno-sportowa:**

a) wykonanie placu zabaw w Osowie w wysokości 296 670,00 zł. Zadanie zostało realizowane ze środków własnych.


b) budowa obiektów małej architektury wraz z zagospodarowaniem terenu rekreacyjno sportowego w m. Oskowo wysokości 207 801,99 zł. Dofinansowanie w ramach Programu Rozwoju Obszarów Wiejskich na lata 2007-2013 w wysokości 101 346 zł.

### **4. Zadania w zakresie zastosowania odnawialnych źródeł energii:**

a) wspomaganie podgrzewu C.W.U. systemem solarnym w budynku Gimnazjum w Cewicach – w 2010 roku wykonano dokumentację projektową oraz studium wykonalności w kwocie ogółem 20 943,00 zł. Realizacja inwestycji w 2011 roku. Podpisano umowę o dofinansowanie w ramach Regionalnego Programu Operacyjnego Województwa Pomorskiego na lata 2007-2013 – wysokość dofinansowania w kwocie 235 766 zł.

Załącznik Nr 11 do Zarządzenia Nr 10/11  
Wójta Gminy Cewice z dnia 17 marca 2011 r.

## SPRAWOZDANIE Z WYKONANIA PLANU FINANSOWEGO GMINNEGO CENTRUM KULTURY W CEWICACH ZA ROK 2010



1. CZĘŚĆ TABELARYCZNA - ZESTAWIENIE Z WYKONANIA PLANU FINANSOWEGO
2. CZĘŚĆ OPISOWA

DYREKTOR  
Gminnego Centrum Kultury w Cewicach  
Joanna Walkusz

STAN RACHUNKU NA 01-01-2010

9 337,79

## PRZYCHODY

LP	RODZAJ PRZYCHODU	PLAN	WYKONANIE	% WYKONANIA
1	DOTACJA GMINY	416 000,00	416 000,00	100,00
2	DAROWIZNA	3 827,33	3 827,33	100,00
3	ODSETKI NA R-KU BANKOWYM	590,57	590,57	100,00
4	DOCHODY WŁASNE	25 805,80	25 805,80	100,00
		446 223,70	446 223,70	100,00

## WYDATKI

LP	RODZAJ KOSZTU	PLAN	WYKONANIE	% WYKONANIA
1	ZUŻYCIE MATERIAŁÓW I ENERGII	120 073,40	120 060,98	99,99
	OPAŁ I GAZ	8 000,00	7 998,00	99,98
	NAGRODY NA KONKURSY	9 792,00	9 791,66	100,00
	MATERIAŁY BIUROWE	2 835,00	2 834,11	99,97
	STROJE DLA ZESPOŁÓW	5 026,00	5 025,84	100,00
	WYPOSAŻENIE, ART..GOSPODARCZE	40 401,00	40 400,43	100,00
	ENERGIA ELEKTRYCZNA	9 960,00	9 958,48	99,98
	ENERGIA CIEPLNA, WODA	4 921,00	4 920,52	99,99
	ORGANIZACJA IMPREZ	15 938,00	15 936,51	99,99
	ŚRODKI CZYSTOŚCI	2 940,00	2 937,72	99,92
	AKCESORIA KOMPUTEROWE	855,00	852,94	99,76
	POZOSTAŁE	1 061,00	1 061,00	100,00
	FUNDUSZ SOŁECKI	18 344,40	18 343,77	100,00
2	USŁUGI OBCE	85 540,60	85 515,32	99,97
	PROWIZJA BANKOWA	1 666,00	1 665,00	99,94
	ORGANIZACJA IMPREZ	11 221,00	11 220,75	100,00
	POCZTA, RTV	180,00	177,27	98,48
	USŁUGI REMONTOWE, NAPRAWY	750,00	750,00	100,00
	USŁUGI INTERNETOWE	770,00	768,00	99,74
	TELEFON KOMÓRKOWY	1 960,00	1 957,65	99,88
	TELEFON STACJONARNY	1 831,00	1 830,80	99,99
	USŁUGI KOMINIARSKIE	640,00	640,00	100,00
	TRANSPORT	12 461,00	12 460,07	99,99
	ŚCIEKI, WYWÓZ NIECZYSTOŚCI	2 915,00	2 913,90	99,96
	KINO, SPEKTAKLE TEATRALNE	300,00	297,00	99,00
	OPIEKA AUTORSKA	1 240,00	1 237,08	99,76
	MONITORING	1 465,00	1 464,00	99,93
	USŁUGI INFORMATYCZNE	770,00	768,60	99,82
	WYNAJEM HALI	10 560,00	10 560,00	100,00
	POZOSTAŁE	7 480,00	7 473,97	99,92
	CHÓR GMINNY	25 200,00	25 200,00	100,00
	FUNDUSZ SOŁECKI	4 131,60	4 131,23	99,99
3	WYNAGRODZENIA	214 570,00	214 564,68	100,00
	WYNAGRODZENIA OSOBOWE	128 370,00	128 368,94	100,00
	WYNAGRODZENIA BEZOSOBOWE	86 200,00	86 195,74	100,00
	W TYM FUNDUSZ SOŁECKI	1 525,00	1 525,00	100,00
4	UBEZPIECZENIA SPOŁECZNE, INNE ŚWIADCZENIA	31 276,49	31 273,96	99,99
	SKŁADKI UBEZPIECZENIA SPOŁECZNE	22 967,00	22 966,03	100,00
	SKŁADKI FUNDUSZ PRACY	1 892,49	1 891,81	99,96
	ŚWIADCZENIE URLOPOWE	5 575,00	5 574,12	99,98
	BADANIA PROFILAKTYCZNE	171,00	171,00	100,00
	SZKOLENIA	140,00	140,00	100,00
	ŚWIADCZENIA BHP	531,00	531,00	100,00

5	POZOSTAŁE KOSZTY	4 101,00	4 099,63	99,97
	PODRÓŻE SŁUŻBOWE	1 531,00	1 530,13	99,94
	OPŁATY,SKŁADKI,UBEZPIECZENIA	2 570,00	2 569,50	99,98
		<b>455 561,49</b>	<b>455 514,57</b>	<b>99,99</b>

POGOTOWIE KASOWE

0,00

STAN RACHUNKU NA 30-06-2010

46,92

GŁÓWNY KSIĘGOWY

*Maria Kąszkowiak*

DYREKTOR  
Gminnego Centrum Kultury w Cewicach

*Joanna Walkusz*

## Sprawozdanie opisowe z działalności Gminnego Centrum Kultury w 2010r.

Gminne Centrum Kultury w Cewicach jako Samodzielna Instytucja Kultury działa od 01.03.2003r. na podstawie Uchwały Nr V/40/2003 Rady Gminy w Cewicach z dnia 14 lutego 2003r.

Gminne Centrum Kultury w Cewicach służy rozwijaniu i zaspokajaniu potrzeb kulturalno - oświatowych i sportowych, tworzeniu nawyków korzystania z dóbr kultury i udziału w jej tworzeniu oraz kształtowaniu postaw czynnego odbiorcy kultury i kultury fizycznej.

Prowadząc działalność kulturalną GCK realizuje podstawowy cel, jakim jest umożliwienie jak najszerszej grupie społeczeństwa udziału we współtworzeniu życia kulturalnego gminy.

GCK było koordynatorem przedsięwzięć kulturalnych i sportowych realizowanych w gminie Cewice. Organizowało imprezy rozrywkowe, sportowe i turystyczne na terenie gminy, prowadziło zajęcia dla dzieci, młodzieży i dorosłych. GCK zajmowało się promocją gminy, prowadziło Punkt Informacji Turystycznej i nadal realizowało postulaty Gminnego Centrum Informacji „AKTYWNI” dla bezrobotnych, w którym bezrobotni z terenu Gminy mimo wygaśnięcia warunków projektu mogli bezpłatnie korzystać z Internetu szukając ofert pracy i przygotowując niezbędną dokumentację.

GCK prowadziło regularną politykę rachunkową: regularnie regulowało rachunki za energią, telefony, co i cw, wodę, ścieki, wynajem hali, comiesięczne monitorowanie sygnałów alarmowych w budynku GCK, przeglądy instalacji kominowej i gaśnic. Regularnie odprowadzało składki ZUS i podatek od osób fizycznych z tytułu zatrudnienia pracowników na umowę o pracę, zlecenie lub o dzieło, wynajmowało autobus, aby instruktorzy pracujące ze swoimi grupami mogły uczestniczyć w imprezach o ich tematyce a także zakupiło materiały ułatwiające pracę sekcjom.

W ramach działań kulturalno-oświatowych GCK :

- I. Realizowało kalendarz imprez kulturalnych 2010r.
- II. Prowadziło pracę kulturalną w ramach kół zainteresowań.
- III. Realizowało kalendarz imprez sportowych na 2010r.

### **I. Realizacja kalendarza imprez kulturalnych zaplanowanych na 2010r.**

Realizacja imprez wiązała się z współpracą z instytucjami tj. Urząd Gminy, Zespół Szkół w Cewicach, Nadleśnictwo Cewice, Gminna Biblioteka Publiczna w Cewicach i Filia Biblioteki w Maszewie, Ochotnicza Straż Pożarna, Powiatowe Starostwo w Lęborku a także lokalne stowarzyszeniami tj.: Stowarzyszenie Osób Niepełnosprawnych „Promyk”, KS Leśnik Cewice, lokalne gazety (Dziennik Bałtycki, Głos Pomorza).

Dzięki współpracy z gminnymi szkołami w konkursach biorą udział dzieci i młodzież z terenu całej gminy. Konkursy mają za zadanie zachęcić dzieci do pracy nas sobą, mają obudzić w nich ukryte talenty, a także zintegrować środowisko międzyszkolne.



Gminne Centrum Kultury zorganizowało

1) imprezy okolicznościowe:

1. Dzień Babci i Dziadka w Cewicach (kl. 0 - III) – 21.01.2010r.
2. „Wieczór kobiecy” (wystąpiła grupa teatralna „Inferno”) – 09.03.2010r.
3. Dzień Matki i Ojca przygotowany przy współpracy klas 0 - III – 25.05.2010r.
4. Dzień Matki ze Stowarzyszeniem „Promyk”- 26.05.2010r.
5. Dzień Matki i Ojca dzieci z NP „Plastuś” – 31.05.2010r.
6. Rodzinne Sobótki – 23.06.2010r.
7. Jubileusz Złotych i Brylantowych Godów – 21.10.2010r.

Na imprezy okolicznościowe GCK w ramach posiadanych środków finansowych przygotowywało poczęstunek w postaci łakoci, kawy, herbaty, napojów. Podczas spotkań występowały zespoły artystyczne pracujące przy GCK. Tak jak w poprzednim roku GCK odstąpiło od gotowych produktów spożywczych a skupiło się na zakupie półproduktów spożywczych, z których kucharki zatrudnione na umowę o dzieło upiekły ciasta i inne słodkie wypieki.

2) cykliczne bloki spotkań

1. „Kawiarenka internetowa” – otwarta jest od poniedziałku do piątku od 10:00 do 19:30. Dzieci, młodzież i dorośli korzystają w niej z Internetu, a także wykorzystują swój wolny czas grając (zakup gier z licencją, gier „chodzących” w sieci) i biorą udział w turniejach gier z nagrodami (zakup nagród rzeczowych). W kawiarence istnieje możliwość wydrukowania, skanowania i kserowania (W wyniku takiej działalności istnieje duże zapotrzebowanie na papier ksero, toner, tusz do drukarki, dyskietki, płyty itp. akcesoria komputerowe, które ulegają zniszczeniu w wyniku eksploatacji (klawiatury, myszki) a więc podwyższają koszty utrzymania kawiarenki internetowej)

2. Grupa „INFERNO”

Grupa młodzieży pod opieką instruktora zatrudnionego na umowę – zlecenie przygotowywała w I półroczu musical, który był wystawiony na scenie GCK. W ramach przygotowań grupa INFERNO wystąpiła :

1. Premiera musicalu „Music, drugs & Rock’n’roll” – 20.02.2010r.
2. Wyjazdowy musical grupy Inferno w Klubie Garniowanym w Siemirowicach – 11.03.2010r.
3. Wyjazdowy musical grupy Inferno w LCK „Fregata” Lębork – 25.05.2010r.
4. Musical Charytatywny (GCK, Inferno) – 15.06.2010r.

W II półroczu 2010r. grupa teatralna INFERNO pracowała nad kolejnym musicaliem, który zostanie wystawiany w 2011r.

3. Zespół Maresci i Skrzaty spotykał się regularnie na sali GCK – podczas spotkań opracowywano repertuar, który był przedstawiany podczas imprez organizowanych przez GCK i na wyjazdach:

1. Wyjazd Zespołu Maresci i Skrzaty do Chabrowa – 13.06.2010r.





2. Wyjazd zespołu Maresci i Skrzaty do Wierzchucina na XII Przegląd Zespołów Regionalnych – 04.07.2010r.
3. Występy w Sominach „Jarmark Somiński” – 07.07.2010r.
4. Występy podczas dożynek gminnych w Sulęczynie – 29.07.2010r.
5. Występy podczas Dożynek Powiatowych w Nowej Wsi Lęborskiej – 05.09.2010r.
6. Występy podczas Pomorskiego Jarmarku w Bytowie – 31.07.2010r.
7. Wyjazd do Sierakowic na koncert Zespołu Pieśni i Tańca KOZACKA WOLA z Wołogrodu – 28.10.2010r.
8. 16 grudnia 2010r. zespoły zorganizowały wigilię regionalną w GCK.

4. Na sali GCK instruktora karate zatrudniony na umowę - zlecenie, raz w tygodniu, w środy prowadził zajęcia 2 sekcje karate: grupa młodsza i starsza. W ramach szkoleń GCK zakupiło sprzęt sportowy dla zawodników. Dodatkową atrakcją było zorganizowanie ogniska przy GCK – 21.04.2010r. (zakup napojów, kiełbasek, chleba i dodatków). Członkowie sekcji karate brali udział w zawodach organizowanych przede wszystkim w Trójmieście (GCK pokryło koszty startowe jaki i partycypowało w kosztach przejazdu naszych zawodników)

5. Podsumowanie Roku Sportowego 2009/2010 – 22.06.2010r. Spotkanie instruktorów sportu prowadzących w I półroczu raz w tygodniu 2 godzinne zajęcia otwarte na terenie Gminy Cewic z nauczycielami w-fu i najlepszymi sportowcami szkół podstawowych i gimnazjum.

6. Cyklicznie – 1 raz w miesiącu na sali GCK odbywały się spotkania miłośników gier karcianych w ramach których zostały rozegrane turnieje :

1. Styczniowy Turniej „Karcianej Baški” – 17.01.2010r.
2. Lutowy Turniej „Karcianej Baški” – 28.02.2010r.
3. Marcowy Turniej „Karcianej Baški” – 13.03.2010r.
4. Kwietniowy Turniej „Karcianej Baški” – 11.04.2010r.
5. Majowy Turniej „Karcianej Baški” – 16.05.2010r.
6. Czerwcowy Turniej „Karcianej Baški” – 27.06.2010r.
7. Lipcowy Turniej „Karcianej Baški” - 31.07.2010r.
8. Odpustowy Turniej „Karcianej Baški” – 15.08.2010r.
9. Dożynkowy Turniej „Karcianej Baški” – 12.09.2010r.
10. Październikowy Turniej „Karcianej Baški” – 31.10.2010r.
11. Listopadowy Turniej „Karcianej Baški” – 11.11.2010r.
12. Grudniowy Turniej „Karcianej Baski” – 05.12.2010r.

## 2) zabawy taneczne

1. Zabawa choinkowa Stowarzyszenia Osób Niepełnosprawnych „Promyk” 09.01.2010r.
2. Zabawa taneczna z okazji Walentynek (Rada rodziców Zespołu Szkół w Cewicach) – 13.02.2010r.
3. Rodzinny Bal Kostiumowy w Maszewie – 09.01.2010r.



4. Zabawa Sobótkowa – 26.06.2010r.
5. „Zabawa Andrzejkowa” w DK w Maszewie i w GCK w Cewicach (Rada Rodziców ZSz) – 27.11.2010r.
6. Zabawa Sylwestrowa – 31.12.2010r.

Koszty poniesione tytułem zorganizowania zabaw związane były z zatrudnieniem na umowę - zlecenie lub umowę o dzieło obsługi muzycznej w postaci DJ lub orkiestry, a także zatrudnienie ochrony i opłacenia Zaiks-u.

W wielu przypadkach zabawy były powiązane z festynami, na które zakupiono napoje, słodczyce i drobne upominki dla dzieci, a także kiełbaski, chlebek i dodatki na ognisko lub artykuły spożywcze, z których ugotowano zupę.

#### 4) konkursy:

1. Turniej Wiedzy Pożarniczej – 19.03.2010r.
2. Gminny konkurs plastyczny „Ozdoba Wielkanocna” – 23.04.2010r.
3. „Rodno Mowa” – gminny konkurs prozy i poezji kaszubskiej – 27.04.2010r.
4. Gminny konkurs mitologiczny – 13.05.2010r.
5. Gminny konkurs ortograficzny (GBP w Cewicach) – 27.05.2010r.
6. Konkurs plastyczny „Kolory lasu” – 10.12.2010r.
7. Gminny konkurs plastyczny „Kartka Świąteczna” – 17.12.2010r.

Koszty organizowania konkursów przez GCK związane były z zakupem nagród rzeczowych (książki, artykuły szkolne, papiernicze, zabawki, torby sportowe, karimaty, piłki) i przygotowaniem poczęstunku dla uczestników. Narody rzeczowe w dzień rozstrzygnięcia konkursu zostały rozdane zwycięzcom.

#### 5) wyjazdy

1. Wyjazd do Aquaparku w Sopocie – 23.02.2010r.
2. „Powiatowa Rodno Mowa” w Lęborku – 11.05.2010r.
3. Wyjazd do Malborka – Zwiedzanie Zamku Krzyżackiego - 23.05.2010r.
4. Wyjazd do Aquaparku w Redzikowie – 02.10.2010r.

Koszty wynajmu autobusów na wyjazdy rekreacyjne pokrywali uczestnicy.

#### 6) Imprezy wyjazdowe promujące Gminę Cewice

1. Wyjazd pracowników GCK na Pomorski Jarmark w Bytowie 31.07.2010r.
2. Wyjazd pracowników GCK na Dożynki Powiatowe w Nowej Wsi Lęborskiej - 05.09.2010r.

Zorganizowanie wyjazdów wiązało się z wynajmem autobusu lub busa, który przewiózł zespoły folklorystyczne pracujące przy GCK do celu. Pracownicy GCK na miejscu stawiali stoisko namiotowe promujące Gminę, w którym rozdawano ulotki i regionalne przysmaki

7) Pikniki rodzinne / Festyny / inne

1. Ognisko połączone ze świętem dnia dziecka, matki i ojca w Krepkowicach – 04.06.2010r.
2. Piknik rodzinny z okazji Dnia Dziecka w Osowie Lęborskim – 05.06.2010r.
3. V Biesiada Kaszubska w Popowie – 13.06.2010r.
4. Piknik rodzinny w Oskowie – 19.06.2010r.
5. Rodzinne sobótki przy GCK w Cewicach – 23.06.2010r.
6. Festyn Rodzinny w Siemirowicach – 26.06.2010r.
7. Piknik Rodzinny w Bukowinie – 04.07.2010r.
8. Powitanie Lata w Łebuni – 10.07.2010r.
9. Festyn Odpustowy – 15.08.2010r.
10. „BIESIADA RODZINNA” z okazji Dnia Działkowca w Siemirowicach – 21.08.2010r.
11. Festyn rodzinny w Maszewie – 28.07.2010r.
12. Dożynkowy Turniej Sołectw – 12.09.2010r.
13. „Wieś się bawi” w Unieszynie – 18.09.2010r.
14. Otwarcie Placu Zabaw w Osowie Lęborskim – 23.10.2010r.
15. Otwarcie Domu Kultury w Maszewie – 10.11.2010r.
16. Dzień otwarty Domu Kultury w Maszewie – 13.11.2010r.
17. Otwarcie Placu Zabaw w Oskowie – 03.12.2010r.
18. Zabawy z Mikołajem – 06.12.2010r. (w godz. pracy szkół Mikołaj z cukierkami z GCK odwiedził dzieci w szkołach podstawowych 6/7.12.2010r.)
19. Zabawa choinkowa dla dzieci z rodzin objętych pomocą GOPS – 28.12.2010r.

Festyny i pikniki rodzinne były organizowane przy współpracy z Radami Sołeckimi, które w ramach posiadanych środków (środki sołeckie w wys. 2.000,00zł dla każdego sołectwa) zakupiły upominki rzeczowe dla uczestników konkurencji festynowych, zapewniły uczestnikom poczęstunek: zakup kiełbasy, chleba i dodatków do ogniska, zatrudniały DJ i służby porządkowe, wynajmowały zjeżdżalnie, toi toi itp. koszty.

8) spotkania organizowane przez społecznych animatorów kultury:

1. Spotkanie J. Kozińskiego z rodzicami szkoły piłkarskiej „Leśnik”
2. Spotkanie opłatkowe J. Kozińskiego z członkami szkoły piłkarskiej „Leśnik” – 21.12.2010r.

9). inne

1. Szkolenie rolników PODR Lębork – 11.02.2010r. / 12.02.2010r.
2. Zebranie z mieszkańcami gminy dotyczące Solarów – 23.02.2010r.
3. Szkolenie Rolników PODR – 01.03.2010r.
4. Pokaz pościeli firmy POLANA – 11.03.2010r.
5. Badania lekarskie zawodników KS Leśnik – 19.03.2010r.
6. Badanie wzroku – 23.03.2010r.
7. Szkolenie Rolników PODR Lębork – 25.03.2010r.
8. Spotkanie z członkami Spółdzielczego Banku w Cewicach – 25.03.2010r.
9. Urząd Gminy Cewice – 30.03.2010r.



10. Spotkanie informacyjne w związku z rozpoczęciem kolejnej edycji projektu „Pomocna Dłoń” realizowanego przez OPS Cewice – 31.03.2010r.  
W ramach projektu na sali GCK odbywały się zajęcia w dniach : 13.04, 21.04, 07.05, 10.05, 21.05, 28.05, 07.06, 11.06, 14.06.
11. Pokaz pościeli firmy MEDIUM – 15.04.2010r.
12. Spotkanie członków Gminnej Spółdzielni Mieszkaniowej z Lęborka – 19.04.2010r.
13. Spotkanie pracowników Powiatowego Urzędu Pracy z lokalnymi Przedsiębiorcami z Gminy Cewice – 20.04.2010r.
14. Spotkanie autorskie (GBP w Cewicach) – 28.04.2010r.
15. Spotkanie OSR Lębork z bezrobotnymi z terenu Gminy – 27.05.2010r.
16. Pokaz pościeli Pollana – 15.06.2010r.
17. Zakończenie roku szkolnego NP „Plastuś” Cewice -
18. Spotkanie mieszkańców Gminy Cewice z senatorem K. Klejna – 29.06.2010r.
19. Badanie wzroku – 30.06.2010r.
20. Pokaz pościeli firmy SENLUX – 13.07.2010r.
21. Pokaz makijażu - 17.11.2010r.
22. Pokaz pościeli firmy Polana – 07.12.2010r.
23. Pokaz pościeli firmy Remes – 14.07.2010r.

Organizacja spotkań i pokazów wiązała się z przygotowaniem sali GCK dla osób zamawiających salę.

Sala GCK była udostępniana organizacjom i instytucjom współpracującym bezpłatnie, a firmy z zewnątrz ponosiły koszty tytułem wynajmu pomieszczeń, środki pieniężne wpłynęły na konto podstawowe i stały się dochodami GCK.

## **II. Ponadto w ramach umów - zleceń prowadzono cykliczne zajęcia kulturalne w kołach zainteresowań:**

- zespół folklorystyczny „Mareści” i „Skrzaty”
- zajęcia świetlicowe w Maszewie
- spotkania z aerobikiem w Cewicach
- Chór Gminy Cewice w Bukowinie
- Sekcja karate w GCK
- Szkołka piłkarska „Leśnik” Cewice
- Dziecięce kółko muzyczne w Łebuni
- Grupa „INFERNO”
- Kółko muzyczno – teatralne w NSP w Popowie

Powyższe zajęcia prowadzili nauczyciele poszczególnych szkół lub instruktorzy GCK w Cewicach, a także wolontariusz. W ramach posiadanych środków starano się rozszerzać działania kulturalne na teren całej gminy Cewice.

## **III. Drugim filarem działalności GCK był sport.**



W ramach działań sportowych Gminne Centrum Kultury oparło swą działalność na bazie placówek oświatowych czyniąc z nich swoje filie, a zarazem centra sportowe wsi.

W szkołach podstawowych: w Siemirowicach, Łebuni i w Publicznym Gimnazjum w Cewicach zatrudnieni zostali instruktorzy (nauczyciele w-fu), którzy w ramach umowy-zlecenie prowadzili ogólnodostępne zajęcia z dziećmi i młodzieżą oraz dorosłymi z zakresu gier drużynowych.

W **SP Łebunia** zatrudniona została instruktorka, która w zakresie swych obowiązków prowadziła zajęcia sportowo - rekreacyjne z dziećmi, młodzieżą i dorosłymi oraz organizowała imprezy sportowe dla mieszkańców sołectw Łebuni i okolic. Zajęcia odbywały się w każdy wtorek w godzinach od 16:00 do 18:00.

Inną filią GCK stała się **SP Siemirowice**. Zajęcia z dziećmi, młodzieżą i dorosłymi prowadziła tam zatrudniona na umowę - zlecenie instruktorka. Zajęcia odbywały się we wtorki od 17:00 do 19:00. Zajęcia cieszyły się bardzo dużym zainteresowaniem.

Następnym ośrodkiem, w którym zatrudniono animatorów życia sportowego była hala sportowa **Publicznego Gimnazjum w Cewicach**:

- 1) Zajęcia dla dorosłych prowadził zatrudniony na umowę - zlecenie Pan Andrzej Linsztedt w środy od 19:30 do 21:30 w II półroczu we wtorki od 19:00 do 21:00
- 2) Zajęcia dla młodzieży i dorosłych prowadził Pan Jan Niedźwiecki we wtorki od 18:30 do 20:30, w II półroczu w środy od 17:00 do 19:00
- 3) Gry drużynowe i zajęcia dla kobiet prowadził zatrudniony na umowę - zlecenie Pani Katarzyna Cybula w piątki od 19:30 do 21:30.
- 4) **Koordynatorem imprez i działalności sportowej**, zatrudnionym na umowę - zlecenie był Pan Jarosław Pruski, który także w ramach swoich obowiązków prowadził ogólnodostępne zajęcia dla dzieci, młodzieży i dorosłych w piątki w godzinach 17:30 - 19:30 na hali.
  - Podczas trwania umowy Pan Pruski zajmował się koordynacją działań i organizacją imprez na terenie Gminy Cewice takich jak :
    - 1) Mini Piłki Ręczna Dziewcząt - Cewice
    - 2) Mini Piłki Ręczna Chłopców - Cewice
    - 3) Mini Piłki Siatkowej Chłopców - Cewice
    - 4) Mini Piłki Siatkowej Dziewcząt - Cewice
    - 5) Mini Piłka Koszykowa Dziewcząt - Cewice
    - 6) Mini Piłka Koszykowa Chłopców - Cewice
    - 7) Mini Piłki Nożna - Łebunia
    - 8) Czwórbój LA Dziewcząt
    - 9) Czwórbój LA Chłopców
    - 10) Podsumowanie Roku Sportowego 2009/2010



- Gminne Centrum Kultury w ramach posiadanych środków finansowych
- zatrudniało instruktorów sportu (praca na umowę – zlecenie)
  - zakupiło nagrody dla uczestników zawodów (turniejów) w postaci medali, pucharów, nagród rzeczowych, które były rozdane zwycięzcom w poszczególnych kategoriach.
  - robiło plakaty, ogłoszenia i dyplomy na zawody (zakup kolorowego papieru ksero, papieru do dyplomów, tuszu do drukarek)
  - wynajmowało halę sportową w Zespole Szkół w Cewicach, na której były prowadzone otwarte zajęcia sportowe w miesiącach I-VI i X – XII
  - od października do grudnia pokrywało koszty zużycia energii w sali gimnastycznej SP Łebunia
  - regulowało rachunki za zużycie energii, co, cw i wodę w gminnej siłowni, która w okresie od stycznia do końca grudnia, od poniedziałku do piątku w godz. od 16:00 do 19:00 bezpłatnie była ogólnodostępna dla mieszkańców gminy. Siłownią zajmuje się pracownik zatrudniony w GCK.

Realizacja planu finansowego przebiegała zgodnie z planem finansowym wydatków, a drobne odchylenia wywodzą się z tego, że praca instytucji ma charakter sezonowy.

DYREKTOR  
Gminnego Centrum Kultury w Cewicach

  
Joanna Walkusz

GMINNA BIBLIOTEKA PUBLICZNA  
84-312 w Cewicach  
ul. Osiedle 40-lecia PRL 2, tel. 059 8813 182  
REGON 771638197, NIP 841-16-20-470

Załącznik Nr 12 do Samodzielnej  
Gminnej Biblioteki Publicznej w Cewicach  
z dnia 17 marca 2011 r.

URZĄD GMINY W CEWICACH

28-02-2011

WPLYNEŁO DZIAŁ

dz. .... podpis *MM*

## SPRAWOZDANIE Z WYKONANIA PLANU FINANSOWEGO

### GMINNEJ BIBLIOTEKI PUBLICZNEJ W CEWICACH

ZA ROK 2010

- A. M. Farański*  
*Kowalski*
1. CZĘŚĆ TABELARYCZNA - ZESTAWIENIE WYKONANIA PLANU FINANSOWEGO
  2. CZĘŚĆ OPISOWA

DYREKTOR  
Gminnej Biblioteki Publicznej  
w Cewicach

*Wioletta Sulowska*  
mgr Wioletta Sulowska

STAN RACHUNKU NA 01-01-2010

4 457,32

## PRZYCHODY

LP	RODZAJ PRZYCHODU	PLAN	WYKONANIE	% WYKONANIA
1	DOTACJA GMINY	97 000,00	97 000,00	100,00
2	DOTACJA Z BIBLIOTEKI NARODOWEJ	1 000,00	1 000,00	100,00
3	DAROWIZNA	300,00	300,00	100,00
4	ODSETKI NA R-KU BANKOWYM	60,00	67,78	112,97
		98 360,00	98 367,78	100,01

## WYDATKI

LP	RODZAJ KOSZTU	PLAN	WYKONANIE	% WYKONANIA
1	MATERIAŁY I ENERGIA	39 876,00	39 199,54	98,30
	KSIAZKI I POM.NAUKOWE	17 000,00	16 975,41	99,86
	NAGRODY NA KONKURSY	1 000,00	856,43	85,64
	MATERIAŁY BIUROWE, DRUKI	900,00	854,95	94,99
	PRENUMERATA	1 659,00	1 658,43	99,97
	WYPOSAZENIE	4 500,00	4 491,73	99,82
	ENERGIA ELEKTRYCZNA	2 330,00	2 323,69	99,73
	ENERGIA CIEPLNA	5 291,00	5 266,62	99,54
	ORGANIZACJA KONKURSÓW	400,00	323,34	80,84
	ZAJĘCIA Z DZIEĆMI	600,00	536,04	89,34
	ŚRODKI CZYSTOŚCI	600,00	500,60	83,43
	AKCESORIA KOMPUTEROWE	600,00	522,99	87,17
	POZOSTAŁE	200,00	139,20	69,60
	MATERIAŁY DO REMONTU	4 796,00	4 750,11	99,04
2	USŁUGI OBCE	12 293,32	12 075,19	98,23
	OBSŁUGA BANKOWA	1 280,00	1 180,00	92,19
	USŁUGI INFORMATYCZNE	840,00	835,70	99,49
	POCZTA, RTV, TEL.KABLOWA	500,00	403,65	80,73
	USŁUGI REMONTOWE	3 702,32	3 700,00	99,94
	USŁUGI INTERNETOWE	1 570,00	1 562,27	99,51
	TELEFON KOMÓRKOWY	1 851,00	1 850,77	99,99
	TELEFON STACJONARNY	730,00	725,79	99,42
	POZOSTAŁE	1 820,00	1 817,01	99,84
3	WYNAGRODZENIA	41 206,00	41 205,91	100,00
4	UBEZPIECZENIA SPOŁECZNE I INNE ŚWIADCZENIA	9 093,00	9 031,17	99,32
	SKŁADKI UBEZPIECZENIA SPOŁECZNE	6 350,00	6 349,87	100,00
	SKŁADKI FUNDUSZ PRACY	1 000,00	941,58	94,16
	ŚWIADCZENIE URLOPOWE	1 743,00	1 739,72	99,81
	BADANIA PROFILAKTYCZNE	0,00	0,00	0,00
5	POZOSTAŁE WYDATKI	349,00	348,22	99,78
	PODRÓŻE SŁUŻBOWE	0,00	0,00	0,00
	UBEZP.MAJĄTKOWE, OPŁATY	349,00	348,22	99,78
	<b>RAZEM</b>	<b>102 817,32</b>	<b>101 860,03</b>	<b>99,07</b>

POGOTOWIE KASOWE

0,00

STAN RACHUNKU NA 31-12-2010

965,07

GŁÓWNY KSIĘGOWY

  
 Maria Kąszkowiak

 D Y R E K T O R  
 Gminnej Biblioteki Publicznej  
 w Cewicach  
  
 mgr Wioletta Sulowska



**część opisowa**

Na terenie gminy znajdują się dwie biblioteki. Biblioteka w Cewicach zatrudniająca jednego pracownika na całym etacie oraz filia biblioteki w Maszewie - z pracownikiem na  $\frac{3}{4}$  etatu . Gminna Biblioteka Publiczna w Cewicach skupia się na głównych kierunkach swego działania: udostępnianiu zbiorów, informacji, działalności kulturalno-oświatowej.

Wśród szczegółowych kierunków pracy wymienić należy:

- 1) Służenie społeczności lokalnej poprzez jak najszersze udostępnianie zbiorów, upowszechnianie wiedzy i dorobku kultury za pośrednictwem zbiorów tradycyjnych i elektronicznych.
- 2) Wzbogacanie księgozbiorów biblioteki publicznej w nowości wydawnicze z uwzględnieniem potrzeb czytelników oraz bieżąca selekcja księgozbioru.
- 3) Propagowanie czytelni multimedialnych.
- 4) Podnoszenie estetyki oraz jakości bazy materialnej placówek bibliotecznych.
- 5) Współpracę z innymi bibliotekami
- 6) Zapewnienie zbiorom bibliotecznym należytej ochrony i konserwację.

Naszą troską jest utrzymywanie jak najwyższego poziomu zakupu zbiorów. To ma decydujący wpływ na atrakcyjność oferty bibliotecznej. Biblioteki gromadzą księgozbiory poprzez bezpośredni zakup w hurtowniach i księgarniach wysyłkowych oraz lokalnych. Biblioteki przyjmują też dary i depozyty oraz książki oddane w zamian za zagubione i zniszczone pozycje. Równolegle kontynuowana jest selekcja zbiorów zniszczonych, zdezaktualizowanych. Przy gromadzeniu i uzupełnianiu zbiorów bibliotecznych szczególną uwagę zwraca się na materiały dotyczące naszego regionu, poszukiwane przez czytelników pozycje edukacyjne, wartościową literaturę piękną.

**Gminna Biblioteka Publiczna w Cewicach otwarta jest :** wtorek 9:00 – 20:00, środa 12:30 – 20:00, czwartek 8:00 – 15:00, piątek 12:30 – 20:00, sobota 8:00 – 15:00

**Gminna Biblioteka Publiczna w Cewicach filia w Maszewie od 1 stycznia 2011 otwarta jest:** Poniedziałek – Wtorek – Czwartek – 13:00 – 19:00 Środa 9:00 – 15:00

W 2010 r. obie biblioteki łącznie zakupiły 757 książek na kwotę 18,409,31 zł w tym :

- 33 woluminy na kwotę 1,000 zł z dofinansowania Biblioteki Narodowej
- 671 woluminy na kwotę 16,009,31 z dotacji jednostki samorządu terytorialnego
- 53 woluminy na kwotę 1,400 zł z dotacji Starostwa Powiatowego w Lęborku na

zakup książek o ochronie środowiska.

W 2010 r. w obu bibliotekach łącznie zarejestrowanych było 336 czytelników w tym 124 czytelników w Bibliotece w Maszewie i 212 w Bibliotece w Cewicach. Największy procent czytelników stanowią uczniowie i młodzież. W 2010 r w bibliotece w Maszewie wypożyczono 1700 woluminów a w Bibliotece w Cewicach 2980 woluminów łącznie 4680 książek.

W lutym 2010 w czasie ferii szkolnych biblioteka zapewniła dzieciom miłe spędzanie wolnego czasu. Zorganizowano zajęcia plastyczne, konkursy, oglądanie bajek na DVD.

W kwietniu odbyło się spotkanie autorskie z panem Arkadiuszem Niemirskim . Na spotkanie zaproszone zostały dzieci z klasy VI ze szkoły Podstawowej w Cewicach oraz ze Szkoły Podstawowej w Maszewie.

W maju biblioteka zorganizowała przedstawienia profilaktyczne przeciw przemocy dla uczniów Zespołu Szkół w Cewicach oraz Prywatnego Przedszkola „Plastuś”. Aktorzy z grupy teatralnej „Moralitet” przedstawili dwa spektakle: „Skrzaty” dla Prywatnego Przedszkola „Plastuś”i kl. I-III Szkoły Podstawowej oraz „Słodka i Zła” dla kl I-III gimnazjum .

27 maja 2010 roku odbył się IX Gminny Turniej Ortograficzny dla chętnych uczniów z całej gminy. Zwycięzcy konkursu otrzymali nagrody książkowe a pozostali uczestnicy nagrody pocieszenia.

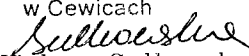
W lipcu 2010 został przeprowadzony remont dachu oraz odmalowana została przednia ściana biblioteki. Do biblioteki w Maszewie, która została przeniesiona w listopadzie 2010 r do nowego lokalu zakupiono nowe regały.

W grudniu 2010 r. biblioteka dostała dofinansowanie w kwocie 300 zł od Nadleśnictwa w Cewicach . Kwota ta została przeznaczona na doposażenie Biblioteki w Maszewie.

Dodatkowo pozyskano 3 sponsorów (Rada Sołecka wsi Maszewo, pan Andrzej Dudek oraz pan Dariusz Woźniak), którzy dofinansowali doposażenie Filii w Maszewie.

W styczniu 2011 r. w bibliotece w Maszewie podłączono do 3 komputerów Internet i stworzono Czytelnię internetową dostępną w godzinach pracy Biblioteki dla wszystkich mieszkańców Maszewa za darmo.

Gminna Biblioteka Publiczna w Cewicach współpracuje z Miejską Biblioteką Publiczną w Lęborku oraz Gminną Biblioteką Publiczną w Nowej Wsi Lęborskiej w zakresie organizacji spotkań autorskich.

D Y R E K T O R  
Gminnej Biblioteki Publicznej  
w Cewicach  
  
mgr Wioletta Sulowska

**INFORMACJA O STANIE MIENIA GMINY CEWICE****I. Stan mienia komunalnego na dzień 31.12.2010 r.**

Lp	Położenie	Nr działki	Pow. działki w ha	Rodzaj, przeznaczenie sposób zagospodarowania. rodzaj zabudowy	Dane dotyczące praw własności
1.	Bukowina	od 384 do nr 414 /31 działek/	2,0950	teren pod zabudowę mieszkaniowo -rekreacyjną	własność Gminy
2.	Bukowina	236, 247/1, 248/1, 248/3, 248/4, 249, 251, 256, 259, 261, 206/4, 432, 110/4, 111/2, 235/3, 237, 240, 241/1, 242/2, 242/4, 243/1, 244/1, 245, 246/1, 250/1, 250/2, 252/1, 253, 254, 257, 258, 260, 263, 319, 322, 330, 334, 340, 345, 350, 357, 362, 365, 424, 431, 433, 434, 435, 436, 437, 84/4, 96/5, 238, 235/5,	22,2568	drogi gminne	własność Gminy
3.	Bukowina	187/1	0,2358	bud. mieszkalny, bud. gospodarczy	własność Gminy
4.	Bukowina	187/2	0,4874	pawilon szkoły podstawowej	własność Gminy Umowa użyczenia St. „Rozwój Bukowiny „
5.	Bukowina	191/1 191/4	0,9013 0,0106 <u>0,9119</u>	deputat nauczycieli część drogi gminnej	własność Gminy um. użyczenia SP Łebunia
6.	Bukowina	43	0,2800	były cmentarz	własność Gminy
7.	Bukowina	426	2,0500	teren pod rekreację – plaża nad jeziorem	własność Gminy
8.	Bukowina	415	0,9500	pod zabudowę mieszkaniowo-rekreacyjną	własność Gminy
9.	Bukowina	381	0,0600	pod zabudowę mieszkaniowo-rekreacyjną	własność Gminy
10.	Bukowina	417	0,5000	pod składowisko śmieci	własność Gminy
11.	Bukowina	81/9 81/6	0,0500 0,1300 <u>0,1800</u>	hydrofornia droga dojazdowa do hydroforni	własność Gminy
12.	Bukowina	314 85/11 192/11	0,2492 0,1424 0,0467 <u>0,4383</u>	droga gminna	własność Gminy
13.	Bukowina	41/42 41/43 41/44 41/45 42/2	0,0962 0,1418 0,2924 0,6945 0,0177 <u>1,2426</u>	droga gminna	własność Gminy
14.	Bukowina	196/7	0,0032	część drogi gminnej	własność Gminy
15.	Bukowina	172/1 218 73	0,1000 0,1900 0,7400 <u>1,0300</u>	tereny różne	własność Gminy
16.	Bukowina	162/1	0,0361	część drogi gminnej	własność Gminy
17.	Bukowina	111/6 111/8	0,1900 0,0200	drogi gminne	własność Gminy
18.	Bukowina	206/9 88/1	0,0905 0,0379	część drogi gminnej	własność Gminy
19.	Bukowina	77/1	0,0910	droga	własność Gminy

20.	Bukowina	418	0,0700	droga gminna	Własność Gminy
21.	Cewice	371	0,1000	ujęcie wody /falownik ul.Wasilewskiej/	własność Gminy
22.	Cewice	23/1 23/2 23/3 23/4 23/5 23/6 23/7 23/8 23/9	0,1675 0,1320 0,1313 0,1304 0,1295 0,1217 0,1344 0,1456 <u>0,4065</u> <b>1,4989</b>	działki budowlane         droga dz. zabudowana	własność. Gminy         wyzierzawiona-PHU "Fabos"
23.	Cewice	223 390/2 365/5	1,2500 1,0300 0,9000 <u>3,1800</u>	grunty rolne – deputaty nauczycieli	własność Gminy umowa użyczenia dla SP Cewice
24.	Cewice	181/5	0,0700	budynek administracyjny Urzędu Gminy	własność Gminy
25.	Cewice	241/10 241/11	0,7126 0,1202 <u>0,8328</u>	bud. adm. przejęty od WZUW droga dojazdowa	własność Gminy
26.	Cewice	255/8 255/14	0,5234 0,7177 <u>1,2411</u>	hala sportowa gimnazjum	własność Gminy trwały zarząd Publiczne Gimnazjum w Cewicach
27.	Cewice	255/13 255/15 255/17	0,5781 0,1003 0,0539 <u>0,7323</u>	boisko przy gimnazjum " "	własność Gminy
28.	Cewice	255/16	0,0676	droga dojazdowa do gimnazjum	własność Gminy
29.	Cewice	166/2	0,4800	kotłownia osiedlowa	własność Gmina umowa użyczenia dla "Promex"
30.	Cewice	261	2,7300	szkoła podstawowa	własność Gmina trwały zarząd SP Cewice
31.	Cewice	280/1	0,1139	budynek GCK	własność Gminy trwały zarząd GCK
32.	Cewice	69/3	0,1149	bud. handlowy własność GS SCh Lębork	własność Gmina uż. wieczyste GS SCH Lębork do 20.12.2095 r.
33.	Cewice	82	0,9700	rezerwa budowlana	własność Gminy
34.	Cewice	72/20 170/15 170/16 170/18 170/22 170/24	0,1675 0,0631 0,1618 0,1505 0,1833 0,0813 <u>0,8075</u>	budynki wielorodzinne – wł. Spółdzielni Mieszkaniowej w Cewicach	grunty-własność Gminy, w użytkowaniu wieczystym Spółdzielni Mieszkaniowej w Cewicach
35.	Cewice	182/10	0,0642	droga dojazdowa	własność Gminy
36.	Cewice	268/2 267	0,0700 0,0600 <u>0,1300</u>	hydrofornia ujęcie wody	własność Gminy
37.	Cewice	171/5	0,0889	przepompownia ścieków	własność Gminy
38.	Cewice	69/4	0,0066	przystanek PKS	własność Gminy
39.	Cewice	69/6 69/5	0,3059 0,0073 <u>0,3132</u>	magazyn	własność Gminy
40.	Cewice	166/46	2,2936	boisko + domek sportowców	własność Gminy
41.	Cewice	77/9	0,0146	biblioteka gminna	własność Gminy um. użyczenia

42.	Cewice	72/13	0,8318	teren wokół b. ośrodka zdrowia	własność Gminy
43.	Cewice	72/16 72/17 72/18	0,0028 0,4713 0,0438 <u>0,5179</u>	teren wokół b.b.ośr.zdr. budynek byłego .ośrodka zdrowia teren wokół b.b.ośr. zdr.	własność Gminy umowy najmu i użyczenia lokali użytkowych
44.	Cewice	166/24	0,0407 (0,02035)	pod budowę garaży	udział Gminy : 10/20
45.	Cewice	166/22	0,0204 (0,0102)	pod budowę garaży	udział Gminy: 5/10
46.	Cewice	166/19 166/20 166/21 166/25	0,4967 0,0204 0,0204 0,0407 <u>0,5782</u>	teren wokół garaży pod budowę garaży pod budowę garaży pod budowę garaży	własność Gminy " " "
47.	Cewice	166/26	0,0020	garaż	grunt wł..Gminy oddany w użytkow. wieczyste
48.	Cewice	166/38	0,0020	garaż	umowa najmu
49.	Cewice	146/2	0,3100	budynki produkcyjne - wł. ACM	grunt własność Gminy w uż. wiecz.
50.	Cewice	166/15	0,0462	budynek mieszkalno-handlowy wł. prywatna	grunt własność Gminy oddany w uż. wieczyste
51.	Cewice	241/7	1,4100	rezerwa budowlana	własność Gminy
52.	Cewice	241/8	1,2800	rezerwa budowlana	własność Gminy
53.	Cewice	94/6	1,1900	nieczynne wysypisko śmieci	własność Gminy
54.	Cewice	314	0,8300	teren po byłej oczyszcz. ścieków	własność Gminy
55.	Cewice	87	0,0800	nieczynne ujęcie wody	własność Gminy
56.	Cewice	276/9 276/10	0,0034 0,0437 <u>0,0471</u>	staw p – poż. droga dojazdowa	własność Gminy
57.	Cewice	180/2	0,0500	grunt obok UG	własność Gminy
58.	Cewice	81/2	1,2100	rezerwa budowlana	własność Gminy
59.	Cewice	66/3 464/2 465/2	0,0600 0,0252 0,0100 <u>0,0925</u>	dz. bud. – na poprawę istniejących zabudowanych działek	własność Gminy
60.	Cewice	168/18	0,0026	przystanek PKS	własność Gminy
61.	Cewice	168/14	0,0253	teren na os. SM Cewice	własność Gminy
62.	Cewice	168/15 168/8	0,0921 0,0344 <u>0,1265</u>	droga dojazdowa droga dojazdowa	własność Gminy
63.	Cewice	79/1 79/2	1,2100 0,0300 <u>1,2400</u>	rezerwa budowlana droga dojazdowa	własność Gminy
64.	Cewice	70/5 70/6 70/7	4059 m2 976 m2 909 m2 <u>0,5944 ha</u>	teren pod osiedle "Pod Lasem" " "	własność Gminy
65.	Cewice	439/3 439/4 439/5	0,0023 0,0149 <u>0,1386</u> <u>0,1558</u>	plac zabaw - Os.Młodych	własność Gminy
66.	Cewice	11/13	0,0369	droga gminna	własność Gminy
67.	Cewice	373/3 373/4 373/6	0,0080 0,0046 0,0191 <u>0,0317</u>	drogi dojazdowe	własność Gminy
68.	Cewice	373/5	0,1623 (0,030885)	bud. mieszkalny wielorodzinny ul. Wybickiego 1	udział Gminy: 190610000 1 lokal-49,81 m <sup>2</sup>
69.	Cewice	242/1	1,3357	teren rolny	własność Gminy umowa dzierżawy

70.	Cewice	278/5	0,0770	OSP – bud. mieszkalny	własność Gminy 1 lokal mieszk. 58,8m <sup>2</sup> -umowa najmu
71.	Cewice	278/6	0,0106	remiza OSP	własność Gminy
72.	Cewice	278/7	0,0158	plac przed remizą OSP	własność Gminy
73.	Cewice	116/3, 127/1, 129/1, 139/2, 15, 167, 172, 189, 194, 207, 209, 230, 239, 240, 250, 265, 271, 292, 295, 297, 299, 301, 306, 311, 313, 343, 348, 354, 355, 367, 369, 38/1, 385, 392/1, 398, 401, 406/3, 407, 410, 431, 434, 445, 448, 453, 460/1, 464/1, 47/1, 48/1, 75/1, 75/2, 75/3, 78, 9,	15,1311	drogi gminne	własność Gminy
74.	Cewice	166/55 166/3 72/5 72/7 77/2 77/3 77/5	0,1618 0,1900 0,1900 0,0800 0,0600 0,1200 0,1700 <b>0,9718</b>	drogi gminne /osiedlowe/	własność Gminy
75.	Cewice	253/1 256/6 252/1 256/8 256/7	0,0155 0,0160 0,0007 0,0266 0,0250 <b>0,0838</b>	część drogi gminnej do gimnazjum- ul. Witosa	własność Gminy
76.	Cewice	166/13 169/2 170/6 179/2 258/4	0,0900 0,0415 0,0900 0,0300 0,0100 <b>0,2615</b>	drogi gminne	własność Gminy
77.	Cewice	64 358 387 411 52	0,3200 0,6400 0,0400 0,2500 0,0400 <b>1,2900</b>	były cmentarz b. wyrobisko zbiornik p. – poż. pod grzebowisko uż. kopalny	własność Gminy
78.	Cewice	279/3	0,0354	plac przed GCK	własność Gminy
79.	Cewice	72/19 171/11 170/14 170/21 170/26 170/29 170/30	0,0203 0,0232 0,0230 0,0085 0,0090 0,0487 0,0237 <b>0,1564</b>	drogi osiedlowe	własność Gminy
80.	Cewice	166/18 170/33 170/27	0,6584 0,0028 <b>0,2130</b>	teren zurbanizowany niezabudowany na poszerzenie drogi na plac zabaw dla dzieci	własność Gminy
81.	Cewice	77/1	0,0300	teren zurbanizowany niezabudowany	własność Gminy
82.	Cewice	169/9 170/35 169/11	0,0105 0,0033 0,0080 <b>0,0218</b>	działki wykupione na poszerzenie drogi gminnej i budowę chodnika na Os.40-lecia PRL	własność Gminy
83.	Cewice	408/4	0,0700	droga dojazdowa- Kamieniec	własność Gminy

84.	Cewice	488	0,2692	droga gruntowa – ul. Myśliwska	własność Gminy
85.	Cewice	554	0,0400	droga gruntowa	własność Gminy
86.	Cewice	183/2L	0,2500	bud. mieszkalny i gospodarczy – ul. J. Wybickiego 2	wspólnota udz. Gminy 1969/10000 lok.nr 4 – 67,25 m <sup>2</sup>
87.	Cewice	538	0,2996	droga osiedlowa / wewnętrzna /	własność Gminy
88.	Cewice	171/13 171/14 171/15	0,0385 0,1547 0,0639 <u>0,2571</u>	na powiększenie stadionu pod przepompownię droga dojazdowa do stadionu	własność Gminy
89.	Cewice	187/3 187/5	0,0996 0,0457 <u>0,1453</u>	droga dojazdowa droga dojazdowa	własność Gminy
90.	Cewice	262/1	0,0798	grunt pod chodnik wzdłuż drogi wojewódzkiej 214	własność Gminy
91.	Cewice	169/2	0,04	droga gminna	własność Gminy
92.	Cewice	232	1,75	pod budowę cmentarza	własność Gminy
93.	Cewice	35/1	0,0885	część drogi gruntowej	własność Gminy
94.	Cewice	77/16	0,6811	teren osiedlowy - grunt otaczający budynki na Os.40-lecia PRL	własność Gminy
95.	Cewice	77/24	0,4801	teren osiedlowy - grunt otaczający budynki na Os.40-lecia PRL	własność Gminy
96.	Cewice	254/4	0,1800	teren przy boisku gimnazjum /skarpa/	własność Gminy
97.	Cewice	192/6	0,0172	część drogi gminnej	własność Gminy
98.	Dziechno	26/1 28/1	0,2700 <u>0,3400</u> <u>0,6100</u>	drogi gminne	własność Gminy
99.	Karwica	91	0,3100	działka rolna	własność Gminy
100.	Karwica	93/2	0,2639	pomieszczenie hydroforni w bud. mieszkalnym	wspólnota udział Gminy: 1/100
101.	Karwica	92	0,2400	działka rolna	własność Gminy
102.	Karwica	95	0,1900	działka rolna	własność Gminy
103.	Karwica	191/10 191/7 191/8 191/9 211/8 211/9 211/10 211/11	0,0001 0,0620 0,0074 0,0439 0,0105 0,0316 0,0164 0,0292 <u>0,2011</u>	część drogi gminnej	własność Gminy
104.	Karwica	94	0,1800	boisko	własność Gminy
105.	Karwica	93/1	1,9438	pawilon po b. szkole podstawowej	własność Gminy umowa użyczenia dla OSR Lębork
106.	Karwica	93/3 93/4	0,0034 0,0089 <u>0,0123</u>	ujęcie wody droga do ujęcia	własność Gminy
107.	Karwica	113/2, 117, 119/1, 134/2, 134/4, 137/1, 138/1, 174, 177, 178, 182, 183, 186, 223/1,	8,3211	drogi gminne	własność Gminy

		223/4, 223/5, 224/1, 224/2, 224/3, 224/4, 224/5, 226, 227/1, 232, 234/1, 262/1, 265/1, 282, 285, 286, 158/4L, 158/5 L			
108.	Karwica	121/1 206/1 209/1 209/2 222/1 246 258/3	0,0400 0,2600 0,1200 0,1200 0,0800 0,2700 0,2500 <b>1,1400</b>	grunty różne	własność Gminy
109.	Karwica	153/3L	0,1530	bud. mieszkalny i gospodarczy Unieszynko 9/1, współwłasność	Wspólnota udział Gminy: 5175/1000 1 lokal m. – 99,7 m <sup>2</sup>
110.	Karwica	96/4L	0,3073	bud. mieszkalny i gosp. Unieszynko 1, współwłasność,	Wspólnota udział Gminy: 5207/10000 3 lokale m. – 24... m <sup>2</sup>
111.	Karwica	126/1 125/2	0,0700 0,0300 <b>0,1000</b>	drogi gminne	wł. Gminy
112.	Karwica	287 291	0,75 0,10 0,85	cz. drogi gminnej	własność Gminy
113.	Krępkowice	9/5	0,3707	działka rolna	Wspólnota udział Gminy: 253/1000
114.	Krępkowice	9/3	0,5355	bud. mieszkalny i bud. gospodarczy Krępkowice 7a	Wspólnota udział Gminy 253/1000 2lokale.miesz86, 63 m <sup>2</sup>
115.	Krępkowice	6/4	0,1938	zbiornik p-poż.	własność Gminy
116.	Krępkowice	9/4	0,0740	hydrofornia	własność Gminy
117.	Krępkowice	15/5	4,5094	grunt rolny	własność Gminy
118.	Krępkowice	6/3	0,0188	drogajazdowa	własność Gminy
119.	Krępkowice	8/1 11 14 27	1,2793 0,4600 0,3100 <b>0,4100</b> <b>2,4593</b>	drogi gminne	własność Gmi.
120.	Krępkowice	6/9 6/11 19/2	0,0360 0,0356 0,0271 <b>0,0987</b>	drogi gminne	własność Gminy
121.	Lesiaki	13, 20, 47, 50, 61, 68, 78, 24/1, 58, 79/1, 6/1, 28/1, 34/1, 77/2, 69/4,	3,0200	drogi gminne	własność Gminy
122.	Lesiaki	14, 15/1, 27, 76/1	0,2200 0,4100 0,1400 0,4100 <b>1,1800</b>	tereny różne	własność Gminy
123.	Łebunia	117/1	0,0700	remiza OSP	własność Gminy umowa



					użyczenia dla OSP Łebunia
124.	Łebunia	147	0,0900	były cmentarz	własność Gminy
125.	Łebunia	142	1,6600	grunt rolny	własność Gminy umowa użyczenia SP Łebunia
126.	Łebunia	120/2	0,2200	boisko szkolne	własność Gminy trwały zarząd SP Łebunia
127.	Łebunia	39, 103, 104, 95, 140	0,1000 0,1000 0,1000 0,1000 <u>0,2900</u> <b>0,6900</b>	grunty różne	własność Gminy
128.	Łebunia	73/3 73/1 75 120/1	0,0184 0,1535 0,2600 0,7200 <u>1,1519</u>	droga dojazdowa pawilon szkoły sala gimnastyczna boisko szkolne	własność Gminy trwały zarząd SP Łebunia
129.	Łebunia	163/13 163/12	0,1782 <u>0,0373</u> <b>0,2155</b>	oczyszczalnia ścieków droga dojazdowa	własność Gminy
130.	Łebunia	419	0,0273	remiza OSP	własność Gminy umowa użyczenia OSP Łebunia
131.	Łebunia	171/17 171/18 171/12	0,0388 0,0030 0,0300 <u>0,0718</u>	teren pod hydrofornię i drogę dojazdową	własność Gminy
132.	Łebunia	171/9 171/11	0,0022 <u>0,0800</u> <b>0,0822</b>	droga dojazdowa ujęcie wody	własność Gminy
133.	Łebunia	175/4	1,8737	grunt rolny	własność Gminy umowa dzierżawy
134.	Łebunia	179/9	0,0159	przystanek PKS	własność Gminy
135.	Łebunia	160/13 171/10 173/57	0,0300 0,0027 0,2200 <u>0,2527</u>	drogi dojazdowe	własność Gminy
136.	Łebunia	3, 5, 19/1, 19/2, 27, 74, 98/3, 99, 102, 89, 436, 10/1, 10/2, 111, 134, 139, 168, 172/2, 174, 46, 66, 79/3, 47/3, 81/1	8,2447	drogi gminne	własność Gminy
137.	Łebunia	131/1	0,3285	bud. handlowy-odrębna .wł. prywatna	grunt wł. Gminy w uż.wiecz. do 20.12.2095 r.
138.	Łebunia	418	0,0202	teren po bud. byłej kotłowni	własność Gminy
139.	Łebunia	62/16 62/17 62/18	0,1937 0,0298 0,0337 <u>0,2572</u>	droga osiedlowa	własność Gminy
140.	Łebunia	409	0,0727	droga	własność Gminy
141.	Maszewo	21	0,2100	były cmentarz	własność Gminy
142.	Maszewo	10/1 10/3	2,1400 0,5262 <u>2,6662</u>	stadion sportowy budynek szkolny	własność Gminy w trwałym zarządzie SP Maszewo
143.	Maszewo	14/28	0,1180	bud. mieszkalny wielorodzinny	Wspólnota udział Gminy

					25/100, lok.nr 4 o pow.uż. 65,39 m <sup>2</sup>
144.	Maszewo	57/36 54 57/40	0,0692 0,7800 0,5012 <b>1,3504</b>	park wiejski	własność Gminy
145.	Maszewo	17/18	0,0808	plac zabaw	własność Gminy
146.	Maszewo	59/4 59/5	0,0019 0,0630 <b>0,0649</b>	dz. bud.- na poprawę zagospodarowania	własność Gminy
147.	Maszewo	10/4	0,2364	bud. mieszkalny	grunt własność Gminy oddany w uż.wiecz. do 18.11.2095r.
148.	Maszewo	14/2	0,1000	bud. mieszkalny	grunt Gminy oddany w uż. wieczyste
149.	Maszewo	14/54	0,0900	droga gminna	własność Gminy
150.	Maszewo	57/21, 57/27	0,2000 0,0788 <b>0,2788</b>	drogi gminne	własność Gminy
151.	Maszewo	36/10, 43, 68, 74, 12/1, 13, 14/48, 14/51, 15/3, 35/1, 35/2, 35/3, 38, 65, 8/2, 81/1,	5,4800	drogi gminne	własność Gmi
152.	Maszewo	57/30	0,1599	droga gminna	własność Gminy
153.	Maszewo	36/22 36/25 57/33 92/2	0,0565 0,0138 0,0206 0,2000 <b>0,2909</b>	drogi	własność Gminy
154.	Maszewo	15/1 15/2 14/1 14/11 14/6	0,0014 0,0010 0,0048 0,0007 0,0007 <b>0,0086</b>	nieczynne studnie publiczne	własność Gminy
155.	Maszewo	14/31 61/14 61/15	0,0200 0,0862 0,0709 <b>0,1771</b>	drogi gruntowe	własność Gminy
156.	Maszewo	40/2 72 14/56	0,3069 13,32 1,9700 <b>15,5969</b>	ujęcie wody nieużytek /poletka b. KWD/ ogródki działkowe	Własność Gminy
157.	Maszewo	32/4 32/2 73/3	0,11 0,16 0,74 <b>1,01</b>	rolna rolna rolna	własność Gminy
158.	Maszewo	90/3	0,0629	rolna	grunt S.P. w uż.wieczystym Gminy Cewice
159.	Maszewo	34/5 61/7 61/16	0,3300 0,0400 0,0213 <b>0,3913</b>	rolna	własność Gminy
160.	Maszewo	58/23 58/29	0,3222 0,0237 <b>0,3459</b>	drogi wewnętrzne	własność Gminy
161.	Maszewo	58/3	0,0500	rolna	własność Gminy
162.	Maszewo	44/8	1,0201	oczyszczalnia ścieków	własność Gminy
163.	Maszewo	90/1	0,2650		Udział Gminy w użytk wieczystym

					297/1000, własność 1 lokal użytkowy 285,21m <sup>2</sup> nr 11 własność Gminy
164.	Maszewo	58/1 58/2	0,23 <u>0,18</u> 0,41	droga droga	
165.	Oskowo	110/3 110/6	2,0600 3,1000 <u>5,1600</u>	gminne składowisko odpadów	własność Gminy
166.	Oskowo	82/3	0,1539	b. oczyszczalnia ścieków	własność Gminy
167.	Oskowo	82/5 82/6	0,0325 2,2136 <u>2,2461</u>	zatoka autobusowa park wiejski	własność Gminy
168.	Oskowo	78/3	14,3800	zwirownia	własność Gminy
169.	Oskowo	71/9 71/10 71/11	0,0637 0,0399 0,0403 <u>0,1439</u>	ujęcie wody studnia głębinowa hydrofornia	własność Gminy
170.	Oskowo	76, 83, 107, 112, 81/2, 93, 95, 97, 99/1, 99/2	5,2940	drogi gminne	własność Gminy
171.	Oskowo	74/14 73, 74/13	0,0616 0,4400 0,1100 <u>0,6116</u>	drogi gminne	własność Gminy
172.	Oskowo	78/5	2,0629	boisko sportowe	własność Gminy
173.	Oskowo	78/4	0,0366	zatoka autobusowa	własność Gminy
174.	Oskowo	74/16 71/17 71/19 74/36 74/43	0,0751 0,0509 0,0395 0,0004 0,0225 <u>0,1884</u>	drogi gminne	własność Gminy
175.	Oskowo	74/35 74/37 74/33 74/32 74/38 74/34	0,0008 0,0021 0,0011 0,0015 0,0027 0,0018 <u>0,0100</u>	grunt pod budowę chodnika " " " "	własność Gminy
176.	Oskowo	110/18 110/20 110/22	10,9078 8,1701 0,3472 <u>19,4251</u>	pod MZUI pod MZUO droga dojazdowa do MZUO	własność Gminy
177.	Osowo	69/2	5,3800	grunt rolny	własność Gminy um. dzierżawy
178.	Osowo	137/77 137/78	2,0694 1,1257	park wiejski	własność Gminy
179.	Osowo	137/48	0,1289	hydrofornia	własność Gminy
180.	Osowo	69/4	0,3300	przystanek PKS	własność Gminy
181.	Osowo	30, 33, 25, 100/9, 103/8, 11, 12/1, 122/1, 124, 130, 20, 4, 50/1, 52, 58, 6, 62, 66,	5,1800	drogi gminne	własność Gminy
182.	Osowo	137/54	1,3854	droga gminna	własność Gminy
183.	Osowo	137/17, 137/29	0,5140 0,1494 <u>0,6634</u>	drogi gminne	własność Gminy
184.	Osowo	137/24	0,0244	droga	własność Gminy
185.	Osowo	63/6	1,3746	grunt rolny	udział gminy 44/100

186.	Osowo	137/32	0,1371	pod teren sportowo-wypoczynkowy	własność Gminy
187.	Osowo	137/49	0,6565	pod tereny rekreacyjno - sportowe	własność Gminy
188.	Pieski	85	0,3798	budynek szkoły podstawowej	własność Gminy trwały zarząd SP Pieski
189.	Pieski	96	0,3035	remiza OSP /stołówka+sala+2 lokale mieszkalne	własność Gminy umowy najmu + umowy użyczenia dla SP Pieski
190.	Pieski	7/2 7/3	0,1492 <u>0,0342</u> <b>0,1834</b>	część drogi gminnej	własność Gminy
191.	Pieski	81	2,0369	działka rolna	własność Gminy umowa użyczenia SP
192.	Pieski	84/5 84/6 84/7 95	0,4154 0,1088 1,2909 0,3119 <u>2,1270</u>	działki rolne droga dojazdowa działki rolne działki rolne	własność Gminy umowa użyczenia dla SP Pieski
193.	Pieski	72 73 266 267 275	0,6039 0,1970 0,2733 0,1813 0,1346 <u>1,3901</u>	grunty różne	własność Gminy
194.	Pieski	84/3 84/4	0,0055 0,0080 <u>0,0135</u>	droga dojazdowa droga dojazdowa	własność Gminy
195.	Pieski	6, 31, 37, 40, 48, 51, 55, 61, 63/1, 63/2, 86, 89, 94, 103, 104, 107, 109, 112, 120, 125, 137, 145, 160, 163, 171, 181, 188, 194, 196, 202, 205, 212, 225, 227, 232, 235, 249, 255, 258, 262, 271, 217, 17/2, 32/2, 100, 243,	15,6218	drogi gminne	własność Gminy
196.	Pieski	26 247/2	0,1376 <u>0,0156</u> <b>0,1532</b>	drogi	własność Gminy
197.	Popowo	85/4	0,1000	plac zabaw	własność Gminy
198.	Popowo	109/1	0,1200	hydrofornia	własność Gminy
199.	Popowo	86	0,9500	budynek szkoły	własność Gminy umowa użycz. St. „Rozwój Sołectwa Popowo”
200.	Popowo	88/1, 88/2, 88/3, 88/4, 88/5, 88/6	0,1337 0,1384 0,1070 0,1611 0,1537 <u>0,0679</u> 0,7618	działka rolna	własność Gminy
201.	Popowo	75/5	0,0800	zabudowa mieszkaniowa	grunt własność Gminy oddany w uż. wieczyste
202.	Popowo	16/1, 62/1, 78/1, 82/1, 115, 122/1, 141/1, 167/2, 113, 167/1,	4,6548	drogi gminne	własność Gminy
203.	Popowo	8/1, 24, 25, 32, 43, 54, 68, 92/2, 98, 130,	5,6958	drogi gminne	własność Gminy

		137/1, 147, 169/2, 172, 174, 180, 176/1,					
204.	Popowo	15/2	0,0023	droga gminna	własność Gminy		
205.	Popowo	121	0,0900	nieużytek	własność Gminy		
206.	Popowo	146,	0,2600	grunty różne	własność Gminy		
		87,	0,6000				
		14,	0,2283				
		22,	0,5200				
		95, 110	0,2200 <u>0,5800</u> <b>2,4083</b>				
207.	Okalice	178	5,2445	teren ujęć wody dla Lęborka	grunt własność Gminy w uż. wiecz. MPWiK Lębork do 25.06.2095 r.		
		179/6	<u>2,5140</u> <b>7,7585</b>				
208.	Okalice	168/15	0,3264	park wiejski	własność Gminy		
		177/26	3,4367				
		168/27	<u>1,0000</u>				
			<b>4,7631</b>				
209.	Okalice	171/2	1,7135	boisko + zbiornik p-poż.	własność Gminy		
210.	Okalice	179/2	0,0200	droga do ujęć wody	własność Gminy		
211.	Okalice	179/3	0,0700	grunt rolny obok ujęć wody	własność Gminy		
		179/4	1,3799				
		179/7	<u>0,2107</u>				
			<b>1,6606</b>				
212.	Okalice	177/15	0,0046	przystanek PKS	własność Gminy		
213.	Okalice	177/4	0,0800	hydrofornia doga do hydroforni	własność Gminy		
		177/3	<u>0,0800</u>				
			<b>0,1600</b>				
214.	Okalice	177/28	0,1600	droga gminna	własność Gminy		
		177/29	0,1700				
		168/17	<u>0,1692</u>				
			<b>0,4992</b>				
215.	Okalice	168/9	0,0235	droga gminna	własność Gminy		
216.	Siemirowice	50/6	0,0200	grunty rolne zabudowane stodołą i piwnicą ziemną	własność Gminy dzierżawi Koło Łowieckie		
		50/7	<u>0,0100</u>				
			<b>0,0300</b>				
217.	Siemirowice	72	1,4400	rezerwa budowlana	własność Gminy um. dzierżawy		
218.	Siemirowice	56	0,1600	staw nieużytek	własność Gminy		
		67	<u>0,7400</u>				
			<b>0,9000</b>				
219.	Siemirowice	145/6	0,1415	zabudowa mieszkaniowa	grunt własność Gminy w uż. wiecz. do 20.03.2088 r.		
220.	Siemirowice	145/5	0,1523	zabudowa mieszkaniowa	grunt własność Gminy oddany w uż. wieczyste		
221.	Siemirowice	175	0,3400	budynek szkoły podstawowej i boisko szkolne	własność Gminy trwały zarząd SP Siemirowice		
		176/6	<u>0,7812</u>				
			<b>1,1212</b>				
222.	Siemirowice	9/2, 18/1, 40, 48, 53, 58, 60, 174/2, 259, 120, 132/3, 132/5, 147, 161/1, 19, 202/1, 204, 208/1, 208/3, 217, 223, 232, 234, 250, 258, 71, 89/2, 96, 121/1, 121/2	14,4164	drogi gminne	własność Gminy		
		223.	Siemirowice	119/4	0,0985	poszerzenie drogi	własność Gminy
		224.	Siemirowice	136/4	0,0125	drogi dojazdowe	własność Gminy
				136/11	<u>0,0143</u>		

			<b>0,0268</b>		
225.	Siemirowice	128/10 128/11	0,0190 0,0169 <b>0,0359</b>	drogi dojazdowe	własność Gminy
226.	Siemirowice	278/2 L	0,1200 (0,02169)	zab. mieszkaniowa wielorodzinna	Wspólnota udział Gminy: 1808/10000 1 lokal m. 58,1m <sup>2</sup>
227.	Siemirowice	184/4	0,0068	droga	własność Gminy
228.	Siemirowice	176/3 176/5	0,0100 0,0317	droga cz. ulicy Szkolnej	własność Gminy
229.	Siemirowice	176/8	0,1409	pod plac zabaw dla dzieci	własność Gminy
230.	Siemirowice	495 497 131/5 122/2	3,7214 0,1668 0,0023 0,34 <b>4,2305</b>	drogi osiedlowe	własność Gminy
231.	Siemirowice	176/7	0,0986	ogródki działkowe	własność Gminy w uż. wiecz. do 04.10.2105 r. PZD
232.	Siemirowice	183/3	0,7900	pod teren sportowo-rekreacyjny	własność Gminy
233.	Unieszyno	92/2	0,0300	ujęcie wody /falownik/	własność Gminy
234.	Unieszyno	126/2	0,1800	hydrofornia	własność Gminy
235.	Unieszyno	110/16	0,2141	rez. budowlana	własność Gminy umowa dzierżawy
236.	Unieszyno	110/17	0,2187	przystanek PKS	własność Gminy
237.	Unieszyno	110/18	0,0192	rez. budowlana	własność Gminy
238.	Unieszyno	113/3	0,1362	bud. wielorodzinny	Wspólnota udział Gminy 202/1000 1 lokal-85,64 m <sup>2</sup>
239.	Unieszyno	121 122 147 46 49 57 60	0,38 0,30 0,01 0,30 0,33 0,10 0,55 <b>1,9700</b>	tereny różne	własność Gminy
240.	Unieszyno	111, 112, 118, 13, 130, 132/1, 134, 137, 18, 19, 39, 45/1, 51, 56, 61, 64, 72, 76, 82, 94, 96, 97, 116, 91/1, 48,	10,9700	drogi gminne	własność Gminy
241.	Unieszyno	110/15	0,0667	droga gminna	własność Gminy
242.	Unieszyno	113/8	1,0700	działka rolna	własność Gminy umowy dzierżaw
243.	Unieszyno	118/4L	0,1870 (0,0011)	bud. mieszkalny 2-rodzinny	wspólnota udz. Gminy 5664/10000 lok.m. o pow. uż 75,65 m <sup>2</sup>
244.	Unieszyno	99/4 123/4	0,0228 0,0415 <b>0,0643</b>	drogi gruntowe	własność Gminy
245.	Unieszyno	47/2	0,0736	pętla autobusowa	własność Gminy

## II. Inne niż własność prawa majątkowe:

Gmina Cewice posiada inne niż własność prawa majątkowe z tytułu użytkowania wieczystego następujących nieruchomości:

1. Działka nr 90/3 w Maszewie o pow. 0,0629 ha,
2. Udział 297/1000 części o wielkości 787 m<sup>2</sup> w działce nr 90/1 w Maszewie o ogólnej pow. 0,2650 ha.

## III. Zmiany w stanie mienia komunalnego / za okres od dnia złożenia poprzedniej informacji /

1. Sprzedaż działki nr 164/1 w Siemirowicach o pow. 0,1123 ha.
2. Sprzedaż działki nr 164/2 w Siemirowicach o pow. 0,1238 ha.
3. Sprzedaż działek nr 34 i 35 o pow. 1,3731 ha w Unieszynie
4. Sprzedaż lokalu mieszkalnego Cewice Os.40-lecia PRL 21/4 wraz z udziałem w działce 164/10L.
5. Sprzedaż lokalu mieszkalnego Cewice Os.40-lecia PRL 21/3 wraz z udziałem w działce nr 164/10L.
6. Sprzedaż lokalu mieszkalnego w Maszewie wraz z udziałem w gruncie w działce 14/25.
7. Nieodpłatne nabycie od Agencji Nieruchomości Rolnych działki nr 254/4 o pow. 0,18 ha w Cewicach – na powiększenie boiska przy gimnazjum
8. Nieodpłatne nabycie od Agencji Nieruchomości Rolnych działek nr 77/16 o pow. 0,6811 ha i nr 77/24 o pow. 0,4801 w Cewicach – teren osiedla wielorodzinnego .
9. Nieodpłatne nabycie od Agencji Nieruchomości Rolnych działki nr 183/3 o pow. 0,79 ha w Siemirowicach – pod teren rekreacyjno-sportowy.
10. Nieodpłatne nabycie od Agencji Nieruchomości Rolnych działki nr 137/49 o pow. 0,6565 ha w Osowie Lęborskim - pod teren rekreacyjno-sportowy.
11. Nabycie od Skarbu Państwa – komunalizacja działki nr 418 o pow. 0,07 ha w Bukowinie – droga.
12. Nabycie prawa własności w miejsce prawa użytkowania wieczystego gruntów działek położonych w Maszewie Lęborskim oznaczonych numerami 58/23 o pow. 0,3222 ha, 58/29 o pow. 0,0237 ha, 58/3 o pow. 0,05 ha, 44/8 o pow. 1,0201 ha .
13. Nabycie prawa własności w miejsce prawa użytkowania wieczystego gruntu działki położonej w Siemirowicach oznaczonej nr 176/8 o pow. 0,1409 ha.
14. Nabycie nieodpłatne działki numer 192/6 w Cewicach – poszerzenie drogi.

## IV. Uzyskane dochody z tytułu wykonywania prawa własności i innych praw majątkowych oraz z wykonywania posiadania netto, / za 2010 r./:

1. Sprzedaż nieruchomości	119 393,06 zł
2. Czynsze za lokale użytkowe i czynsze dzierżawne	111 558,31 zł
4. Opłaty za trwałe zarząd i użytkowanie wieczyste gruntów	9 183,59 zł
6. Opłata eksploatacyjna	6 378,64 zł
7. Opłata adiacencka	6 735,00 zł

## **V. Planowane dochody związane z zagospodarowaniem mienia na 2011 r.**

1. Czynsz dzierżawny	22 952 zł
2. Czynsz z najmu lokali użytkowych	41 800 zł
3. Roczne opłaty za trwałe zarząd i z tytułu użytkowania wieczystego gruntów	9 169 zł
4. Opłata adiacencka	5 000 zł
5. Opłata eksploatacyjna	1 000 zł
7. Sprzedaż działek budowlanych w Cewicach i w Popowie	230 000 zł

## **VI. Planowane wydatki związane z zagospodarowaniem mienia na 2011 r.**

1. Koszty wycen, podziałów geodezyjnych, opłat sądowych, notarialnych i koszty ogłoszeń w prasie	- 30 000 zł
2. Dzierżawa, najem, roczne opłaty za uż. wieczyste gruntów SP	- 600 zł
3. Wykup działki /przepompownia/	- 13 000 zł
4. Wykup gruntów pod drogę gminną w Bukowinie	- 49 300 zł
5. Odszkodowania za grunty przejęte pod drogi	- 85 000 zł