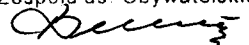


WYKAZ ILOŚCIOWY MIESZKAŃCÓW

Stan na dzień: 31.03.2013 r.

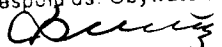
LP.	MIEJSCOWOŚĆ	MIESZKAŃCY		
		STALI	CZASOWI	RAZEM
1	BUKOWINA	618	7	625
2	CEWICE	1852	41	1893
3	DZIECHNO	76	5	81
4	KAMIENIEC	54	0	54
5	KARWICA	103	6	109
6	KRĘPKOWICE	101	2	103
7	KRĘPKOWO	15	0	15
8	LESIAKI	53	1	54
9	LEŚNIK	12	0	12
10	ŁEBUNIA	666	22	688
11	MALCZYCE	49	0	49
12	MASZEWO LĘBORSKIE	796	5	801
13	OKALICE	132	5	137
14	OSKOWO	237	4	241
15	OSOWIEC	28	0	28
16	OSOWO LĘBORSKIE	275	12	287
17	PIESKI	337	7	344
18	POPOWO	216	0	216
19	ROZTOPCZYN	4	0	4
20	SIEMIROWICE	1256	152	1408
21	UNIESZYNIEC	54	1	55
22	UNIESZYNKO	74	2	76
23	UNIESZYNO	161	2	163
O G Ó Ł E M		7169	274	7443

KIEROWNIK
Zespołu ds. Obywatelskich

mgr Emilia Błaćciak

WYKAZ ILOŚCIOWY MIESZKAŃCÓW Z PODZIAŁEM NA SOŁECTWA

Stan na dzień: 31.03.2013 r.

LP.	SOŁECTWO	LICZBA OSÓB ZAMELDOWANYCH NA POBYT STAŁY	LICZBA OSÓB ZAMELDOWANYCH NA POBYT CZASOWY	RAZEM
1.	BUKOWINA	618	7	625
2.	CEWICE	1918	41	1959
3.	KARWICA	156	7	163
4.	ŁEBUNIA	666	22	688
5.	MASZEWO ŁĘBORSKIE	916	7	923
6.	OSOWO ŁĘBORSKIE	352	12	364
7.	OSKOWO	237	4	241
8.	PIESKI	337	7	344
9.	POPOWO	424	10	434
10.	SIEMIROWICE (WIEŚ)	480	6	486
11.	UNIESZYNO	289	5	294
12.	SIEMIROWICE (OSIEDLE NA SKARPIE)	776	146	922
OGÓŁEM		7169	274	7443

KIEROWNIK
Zespołu ds. Obywatelskich

mgr Emilia Błaćciak

WYKAZ ILOŚCIOWY MIESZKAŃCÓW GMINY CEWICE WG PŁCI

Stan na dzień: 31.03.2013 r.

Lp.	Płeć	Rodzaj zameldowania	
		POBYT STAŁY	POBYT CZASOWY
1	Kobieta	3577	112
2	Mężczyzna	3592	162
RAZEM		7169	274
OGÓŁEM		7443	

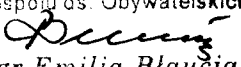
KIEROWNIK
Zespołu ds. Obywatelskich

mgr Emilia Błaćciak

STRUKTURA WIEKOWA MIESZKAŃCÓW GMINY CEWICE

Stan na dzień: 31.03.2013 r.

Lp.	Przedział wiekowy	Liczba osób
1	0 – 18 lat	1881
2	19 – 60 lat (kobiety)	2219
3	19 – 65 lat (mężczyźni)	2562
4	61 lat i więcej (kobiety)	536
5	66 lat i więcej (mężczyźni)	245
RAZEM		7443

KIEROWNIK
Zespołu ds. Obywatelskich

mgr Emilia Błaucha