

SPECYFIKACJE TECHNICZNE

WYMAGANIA OGÓLNE

Usługi związane z zimowym utrzymaniem dróg w sezonie zimy 2012/2013, tj. zwalczanie śliskości i odśnieżanie dróg gminnych na terenie Gminy Cewice

1. WSTĘP

1.1. Przedmiot OST

Przedmiotem niniejszej ogólnej specyfikacji technicznej (OST) są wymagania dotyczące wykonania i odbioru robót związanych z odśnieżaniem dróg.

1.2. Zakres stosowania OST

Ogólna specyfikacja techniczna (OST) stanowi podstawę opracowania szczegółowej specyfikacji technicznej (SST) stosowanej jako dokument przetargowy i kontraktowy przy zlecaniu i realizacji robót na drogach, ulicach i placach.

1.3. Zakres robót objętych OST

Ustalenia zawarte w niniejszej specyfikacji dotyczą zasad prowadzenia robót związanych z usunięciem opadu śnieżnego, zalegającego jezdni, pobocze oraz obiekty towarzyszące drodze, który stwarza utrudnienia w ruchu pojazdów.

1.4. Określenia podstawowe

1.4.1. 1.4.1. Odśnieżanie drogi - usuwanie śniegu z jezdni i poboczy drogi oraz obiektów towarzyszących (zatok autobusowych, parkingów itp.).

1.4.2. 1.4.2. Standard zimowego utrzymania drogi - ustalony przez zarządzającego drogą minimalny poziom utrzymania powierzchni jezdni i poboczy oraz dopuszczalne odstępstwa od standardu w warunkach występowania opadów śniegu (lub śliskości zimowej), jak również dopuszczalny maksymalny czas występowania tych odstępstw (przykład standardów odśnieżania dróg krajowych - zał. 1).

1.4.3. 1.4.3. Śnieg luźny - nieusunięty lub pozostały na nawierzchni po przejściu pługów śnieg, który nie został zagęszczony pod wpływem ruchu kołowego.

1.4.4. 1.4.4. Śnieg zajeżdżony - nieusunięty lub pozostały na nawierzchni po przejściu pługów śnieg, który został zagęszczony, ale nie stał się zlodowaciały.

1.4.5. 1.4.5. Nabój śnieżny - nieusunięta zlodowaciała lub ubita warstwa śniegu o znacznej grubości (od kilku centymetrów), przymarznięta do nawierzchni jezdni.

1.4.6. 1.4.6. Błoto pośniegowe - topniejący śnieg pozostały na nawierzchni po przejściu pługów i posypaniu jej środkami chemicznymi.

1.4.7. 1.4.7. Pług odśnieżny - urządzenie stanowiące osprzęt o różnej konstrukcji odkładnicy i lemiesza, nawieszane do nośnika pługa.

Pługi odśnieżne (lemieszowe) dzielą się na:

- – lekkie - montowane na ciągnikach rolniczych i samochodach o ładowności do 6 t,
- – średnie - montowane na samochodach o ładowności od 6 do 8 t oraz na wszystkich samochodach o ładowności do 8 t z napędem na dwie lub więcej osi,
- – ciężkie - montowane na samochodach o ładowności ponad 8 t.

1.4.8. 1.4.8. Nośnik pługa - pojazd o napędzie spalinowym (samochód ciężarowy, ciągnik, maszyna drogowa), na którym zamontowano pług odśnieżny.

1.4.9. 1.4.9. Odkładnica - urządzenie pługa, pozwalające na odsunięcie śniegu poza krawędź oczyszczanego pasa.

1.4.10. 1.4.10. Lemiesz - część składowa pługa, należąca do korpusu płuznego, służąca do odspajania śniegu. Lemiesze mogą być stalowe oraz zakończone w dolnej części nakładkami z gumy lub tworzyw sztucznych.

[Wpisz tekst]

GMINA CEWICE

1.4.11. 1.4.11. Czołownica - płyta czołowa, stanowiąca element łączący odkładnicę i lemiesz pługa z ramą nośnika pługa.

1.4.12. 1.4.12. Odśnieżarka - urządzenie montowane zwykle na nośniku, napędzane silnikiem spalinowym, służące do odpajania i odrzutu śniegu na odległość ok. 6 - 60 m poza obręb drogi, za pomocą odpowiednio skonstruowanych mechanizmów. Odśnieżarki dzielą się na: ślimakowo-wirnikowe, frezowo-wirnikowe, frezowo-bębnowe, turbinowe, lemieszowo-wirnikowe.

1.4.13. 1.4.13. Odśnieżanie interwencyjne - usuwanie śniegu na wybranych odcinkach drogi z dopuszczeniem pozostawienia na jezdni równomiernej, zajeżdżonej warstwy śniegu oraz dopuszczeniem odśnieżenia w trudnych warunkach atmosferycznych tylko jednego pasa ruchu (z mijankami co 200 - 300 m).

1.4.14. 1.4.14. Odśnieżanie uzupełniające - odśnieżanie, polegające na usuwaniu zwałów śniegu z poboczy poza koronę drogi, pozostawionych przy odśnieżaniu patrolowym, patrolowo-interwencyjnym i interwencyjnym.

1.4.15. Pozostałe określenia podstawowe są zgodne z obowiązującymi, odpowiednimi, polskimi normami i z definicjami podanymi w OST D-M-00.00.00 "Wymagania ogólne" [1] pkt 1.4.

1.5. Ogólne wymagania dotyczące robót

Ogólne wymagania dotyczące robót podano w OST D-M-00.00.00 "Wymagania ogólne" [1] pkt 1.5.

2. MATERIAŁY

Nie występują.

3. SPRZĘT

3.1. Ogólne wymagania dotyczące sprzętu

Ogólne wymagania dotyczące sprzętu podano w OST D-M-00.00.00 „Wymagania ogólne” [1] pkt 3.

3.2. Sprzęt stosowany do odśnieżania dróg

Do odśnieżania dróg, w zależności od grubości zalegającego śniegu należy używać:

- – pługi odśnieżne (lemieszowe),
- – odśnieżarki mechaniczne,
- – maszyny drogowe i budowlane.

Do zrywania naboju śnieżnego w zależności od grubości jego zalegania należy stosować:

- – szczotki mechaniczne montowane na pługach lemieszowych,
- – frezarki montowane na ciągnikach rolniczych,
- – pługi lemieszowe i równiarki wyposażone w specjalnie uzębione lemieszce,
- – noże skrawające montowane między osiami samochodu.

Każda jednostka sprzętu musi uzyskać akceptację pracownika Urzędu Gminy w Cewicach.

3.3. Przygotowanie sprzętu do odśnieżania dróg

W okresie przed spodziewanymi opadami śnieżnymi należy dokonać przeglądu i remontu sprzętu (osprzętu) do odśnieżania.

Sprzęt powinien być przygotowany w takim stopniu, aby mógł być gotowy do użycia w ciągu 2 godzin od chwili powzięcia decyzji o konieczności podjęcia akcji na drodze.

Nośniki pługów odśnieżnych powinny mieć zamontowane płyty czołowe.

Pojazdy samochodowe używane do wykonywania prac przy odśnieżaniu dróg i usuwaniu śliskości zimowej powinny być wyposażone w ostrzegawczy sygnał świetlny błyskowy barwy żółtej, zgodnie z ustawą „Prawo o ruchu drogowym” [4].

Lemiesze powinny mieć oznaczone skrajne, wystające poza obrys pojazdu, części w skośne pasy pod kątem 45°, barwy na przemian białej i czerwonej zgodnie z przepisami ustawy.

Konstrukcja pługa powinna być przystosowana do zamocowania dodatkowych świateł drogowych pojazdu nad konstrukcją lemieszca. **Zaleca się również stosowanie świateł obrysowych lemieszca.??**

Po przygotowaniu sprzętu i nośników należy dokonać próbnego montażu, podczas którego należy sprawdzić:

- ● w pługach:
 - – dopasowanie elementów łączących pług z płytą czołową,
 - – działanie mechanizmu podnoszenia,

[Wpisz tekst]

GMINA CEWICE

- - możliwość swobodnego dopasowania się odkładnicy do pochylenia nawierzchni i dobrego przylegania lemiesza do nawierzchni,
- - działanie oświetlenia sygnalizacyjnego,
- ● w odśnieżarkach:
 - - działanie układu napędowego,
 - - działanie mechanizmów napędu jazdy i zespołów roboczych oraz mechanizmu podnoszenia.

3.4. Wymagania dla pługów odśnieżnych

3.4.1. 3.4.1. Nośniki pługów

Nośnikami pługów odśnieżnych mogą być samochody lub inne pojazdy samobieżne z napędem na dwie lub więcej osi. Konstrukcja nośnika powinna umożliwiać zamocowanie płyty czołowej. Układ napędowy nośnika powinien zapewniać długotrwałą pracę na niskich przełożeniach skrzyni biegów, przy pełnym obciążeniu silnika. Nośnik powinien być wyposażony w radiotelefon lub inny środek łączności i sygnał świetlny błyskowy barwy żółtej zgodnie z ustawą „Prawo o ruchu drogowym” [4]. Ponadto reflektory samochodu oraz kierunkowskazy muszą być umieszczone na wspornikach. Podnoszenie i opuszczanie pługa musi odbywać się z kabiny kierowcy. Łańcuchy przeciwśnieżne, hak i łopaty powinny stanowić dodatkowe wyposażenie.

3.4.2. 3.4.2. Zawieszenie pługów

Zaleca się, aby konstrukcja zawieszenia pługa umożliwiała szybkie połączenie dowolnej odkładnicy i lemiesza z różnymi nośnikami. Połączenie powinna zapewniać płyta czołowa (czołownica) mocowana do ramy nośnika za pomocą elementów przyspawanych do płyty.

Konstrukcja płyty czołowej - czołownicy oraz mocowania jej musi być dostatecznie sztywna. Połączenie pługa z nośnikiem powinno umożliwiać regulację wysokości ostrza lemiesza nad powierzchnią jezdni. Konstrukcja czołownicy powinna umożliwiać szybki montaż i demontaż zespołu do odśnieżania.

3.4.3. 3.4.3. Odkładnice i lemieszce

Odkładnice w miarę możliwości powinny być przestawne na skręt w lewo lub prawo, w zależności od miejsca prowadzenia robót. Jedna odkładnica powinna być przystosowana do odśnieżania na obszarach zabudowanych (przesuwanie śniegu), a inne na drogach zamiejskich (odrzut śniegu). Odkładnice powinny być wykonane z blachy stalowej lub tworzywa sztucznego o dostatecznej wytrzymałości i elastyczności oraz mieć możliwość odchylenia się w pionie w przypadku natrafienia (najechniania na przeszkodę).

W zależności od pracy, jaką mają wykonywać, lemieszce powinny być wykonane ze stali, gumy lub tworzywa sztucznego.

Do zrywania naboju śnieżnego należy używać specjalnych lemieszki wykonanych z bardzo twardej stali odpornej na ścieranie.

3.5. Wymagania dla odśnieżarek

Odśnieżarki, służące do usuwania grubych warstw śniegu, powinny mieć konstrukcję umożliwiającą odpajanie twardego i zleżałego śniegu.

Odśnieżarki mogą być montowane na ciągnikach, samochodach lub na nośnikach specjalnych. Ze względu na prędkości robocze odśnieżarek (około 0,3 - 3,8 km/h) na nośniki zaleca się pojazdy typu terenowego. Nośniki specjalne często są wyposażone w hydrauliczny napęd jazdy, co umożliwia bezstopniową regulację prędkości roboczych w szerokich granicach.

Poszczególne typy odśnieżarek powinny mieć następujące urządzenia:

- - odśnieżarki ślimakowo-wirnikowe i frezowo-wirnikowe powinny mieć do odrzucania śniegu wirnik, natomiast do odspojenia śniegu - noże ślimakowe lub frezy taśmowe, jednocześnie podające śnieg do gardzieli wlotowej wirnika,
- - odśnieżarki turbinowe powinny mieć odpowiednio ukształtowany wirnik, odpajający i odrzucający śnieg, a odśnieżarki frezowo-bębnowe - taśmowy frez nawinięty na obrotowy bęben, spełniający tę funkcję,
- - odśnieżarki lemieszowo-wirnikowe powinny być wyposażone w pług oraz w wirnik zainstalowany na prawym końcu odkładnicy (podczas jazdy lemiesz zgarnia śnieg i przesuwają go do wirnika, który z kolei odrzuca śnieg poza koronę drogi).

3.6. Rodzaje maszyn drogowych i budowlanych, stosowanych do odśnieżania

Do odśnieżania dróg można też używać sprzętu pomocniczego, jakim są:

- - sypcharki gąsienicowe i kołowe wyposażone w lemieszce, najlepiej o zmiennej geometrii,
- - ładowarki wyposażone w lemieszce dwustronne,
- - ciągniki rolnicze wyposażone w pługi lemieszowe jednostronne,

[Wpisz tekst]

GMINA CEWICE

- – równiarki wyposażone w pługi dwustronne względnie w skrzydła boczne, zwiększające szerokość odśnieżania.

3.7. Wymagania odnośnie obsługi sprzętu do odśnieżania (wg[2])

Operatorem sprzętu może być kierowca samochodu posiadający odpowiednie uprawnienia, tj. wymaganą kategorię prawa jazdy, znajomość dokumentacji techniczno-ruchowej (DTR) obsługiwanego sprzętu i przeszkolenie do pracy przy zimowym utrzymaniu dróg.

Przed rozpoczęciem pracy operator powinien dokonać:

- – sprawdzenia stanu technicznego nośnika i sprzętu,
- – sprawdzenie zamocowania sprzętu na nośniku,
- – sprawdzenie stanu ogumienia oraz sprawdzenia prawidłowości działania:
 - – układu hydraulicznego,
 - – układu jezdnego, kierowniczego i hamulcowego nośnika,
 - – zaczepu nośnika,
 - – oświetlenia pojazdu,
 - – lampy błyskowej koloru żółtego.

Nie należy rozpoczynać pracy do chwili, gdy zauważone usterki nie zostaną usunięte. Należy wykonać również niezbędne czynności konserwacyjne.

W czasie pracy operator powinien:

- – wykonywać wyłącznie czynności związane z obsługą sprzętu i prowadzeniem nośnika,
- – w sposób ciągły obserwować sprzęt roboczy i zwracać baczność uwagę na bezpieczeństwo osób i pojazdów znajdujących się w pobliżu,
- – przestrzegać obowiązujących zasad Kodeksu drogowego.

Po zakończeniu pracy, pług należy pozostawić opuszczony, aby odciążyć zawieszenie, następnie sprzęt oczyścić i dokonać przeglądu. Wszelkie uszkodzenia sprzętu zagrażające bezpieczeństwu obsługi sprzętu jak i użytkownikom dróg należy niezwłocznie usunąć.

Należy dokonywać terminowo obsługi technicznej sprzętu zgodnie z zaleceniami zawartymi w instrukcji obsługi i DTR.

4. TRANSPORT

Przy odśnieżaniu dróg nie występuje transport materiałów, lecz może wystąpić potrzeba wywożenia śniegu (patrz pkt 5.6).

5. WYKONANIE ROBÓT

5.1. Ogólne zasady wykonania robót

Ogólne zasady wykonania robót podano w OST D-M-00.00.00 „Wymagania ogólne” [1] pkt 5.

5.2. Prace przygotowawcze do sezonu zimowego (wg [2])

W terminie do 31 października zaleca się przygotować drogę i obiekty mostowe do sezonu zimowego.

Podczas objazdu drogi należy dokonać oceny wizualnej stanu nawierzchni, poboczy, chodników, urządzeń odwadniających (rowów, przepustów, wpustów ulicznych, ścieków przykrawężnikowych itp.).

Odcinki drogi intensywnie zawiewane śniegiem, na których występują urządzenia drogowe mogące ulec zasypaniu śniegiem, należy oznaczyć tyczkami umieszczonymi w odległości 50 cm za linią dopuszczalnego odśnieżania (przekrój poprzeczny drogi). Średnica tyczek - ok. 5 cm, wysokość - 1,0 do 3,0 m od poziomu terenu, a pomalowane na przemian pasy czarne i żółte powinny mieć wysokość 33 cm (mierząc od góry). Odstępy między tyczkami na odcinkach prostych nie powinny być większe niż 50 m, a na łukach odpowiednio krótsze, zależnie od promienia łuku.

5.3. Zasady odśnieżania drogi

Zakres prac prowadzonych przy odśnieżaniu drogi oraz technologia robót wynikają z aktualnie obowiązujących standardów utrzymania (przykład - załącznik 1)

Wybór systemu odśnieżania zależy od:

- – standardu zimowego utrzymania drogi,
- – warunków atmosferycznych,
- – możliwości finansowych administracji drogowej,
- – aktualnego stanu utrzymania drogi.

[Wpisz tekst]

GMINA CEWICE

Poszczególnym standardom zimowego utrzymania drogi przypisane są minimalne poziomy utrzymania powierzchni jezdni oraz dopuszczalne odstępstwa od standardu w warunkach występowania opadów śniegu lub śliskości zimowej, jak również dopuszczalny maksymalny czas występowania tych odstępstw.

W przypadkach skrajnie niekorzystnych i niestabilizowanych warunków atmosferycznych i pogodowych (zawieje i zamiecie śnieżne, długotrwałe burze śnieżne niweczące efekty odśnieżania drogi), osiągnięcie i utrzymanie na drodze standardu docelowego może być niewykonalne. Organizację pracy należy wtedy dostosować do aktualnych, zmieniających się warunków na drodze i przyjmować niekonwencjonalne rozwiązania, np. odśnieżanie tylko jednego pasa ruchu i prowadzenie pojazdów konwojami organizowanymi przy udziale policji.

Odśnieżanie drogi należy prowadzić zgodnie z:

- - ogólną wiedzą techniczną,
- - wymaganiami szczegółowej specyfikacji technicznej,
- - programem wykonania odśnieżania (przedstawionym przez Wykonawcę),
- - bieżącymi poleceniami pracownika Urzędu Gminy.

5.4. Odśnieżanie drogi (wg [3])

W zależności od ilości zalegającego śniegu na jezdni należy używać odpowiednich pługów (np. pługów jednostronnych, usuwających śnieg z całej szerokości roboczej na jedną stronę lub pługów dwustronnych, usuwających śnieg z szerokości roboczej jednocześnie na lewą i prawą stronę - zał. 2) lub zespołów pługów. Na drodze jednojezdniowej odśnieżanie należy rozpocząć od osi jezdni. W przypadku zespołu składającego się z dwóch pługów należy zachować bezpieczną odległość (min. 50 m), przesunięcie między lemieszami powinno być takie, aby nie pozostawał śnieg na jezdni (zał. 3, rys. 1 i 2).

Odśnieżanie drogi dwukierunkowej o trzech lub czterech pasach ruchu należy prowadzić zespołem składającym się odpowiednio z 2-3 pługów lub 4 pługów. W zespole pługów powinien pracować, zależnie od potrzeb, jeden pług średni lub ciężki jako pług zamykający. Odśnieżanie jezdni trzypasowej należy rozpoczynać od pasa środkowego, a jezdni czteropasowej od osi jezdni, przesuwając śnieg w kierunku prawego pobocza. Tworzący się wał śnieżny na krawędzi pobocza należy usunąć poza koronę drogi (zał. 3, rys. 3 i 4).

Na drodze dwujezdniowej odśnieżanie zespołem pługów należy rozpocząć od lewego pasa jezdni (zał. 3, rys. 5).

W trudnych warunkach atmosferycznych należy odśnieżać tylko jeden pas ruchu i wykonać mijanki w zasięgu widoczności co 200-300 m. W warunkach tych dopuszcza się odkładanie śniegu na pasie dzielącym do wysokości 0,7 m nie powodując zaśnieżenia przeciwnej jezdni.

Pasy ruchu powolnego stanowią integralną część jezdni, w związku z czym odśnieżanie ich należy prowadzić równocześnie z odśnieżaniem zasadniczych pasów ruchu.

Przy usuwaniu grubych warstw śniegu, przekraczających możliwości pługów, należy stosować odśnieżarki, szczególnie przy przebijaniu zasp i odrzucaniu zwałów śniegu utworzonych podczas pracy pługów.

Odśnieżarki ślimakowo-wirnikowe osiągają najlepsze efekty pracy przy usuwaniu średnio twardego śniegu o ciężarze objętościowym do 0,5 g/cm³.

Odśnieżarki frezowo-wirnikowe mogą usuwać twarde i zlodowaciały śnieg o ciężarze objętościowym do 0,7 g/cm³. Odśnieżarki turbinowe i lemieszowo-wirnikowe przeznaczone są głównie do usuwania świeżo spadłego śniegu o ciężarze objętościowym do 0,3 g/cm³.

Do odśnieżania miejsc na drogach przy barierach ochronnych zaleca się używać odśnieżarek lemieszowo-wirnikowych. Prace te należy prowadzić po zakończeniu innych prac.

Odśnieżanie zatok autobusowych odbywa się pługami odśnieżnymi w trakcie prowadzenia odśnieżania na drodze. Śnieg z miejsc oczekiwania pasażerów (zadaszeń, wiat) należy usunąć. Celowe jest dodatkowe oczyszczanie z resztek śniegu szczotkami mechanicznymi. Przy mniejszych ilościach śniegu na jezdni może wystarczyć zastosowanie samej tylko szczotki.

Parkingi odśnieża się po zakończeniu prac związanych z odśnieżaniem jezdni głównych lub jednocześnie, jeśli warunki pogodowe na to pozwalają.

Przed przejazdem kolejowym pług powinien zebrany śnieg zsunąć na pobocze. Przy przejeżdżaniu przez tory pług musi być wolny od śniegu, aby zapobiec nanoszeniu zwałów śniegu na nawierzchnię kolejową i międzytorze.

Przy odśnieżaniu interwencyjnym i uzupełniającym korzystnie jest stosować maszyny drogowe (spycharki, równiarki, ładowarki), które dzięki znacznej sile uciągu i mocnej konstrukcji mogą pracować w ciężkich warunkach śniegowych, zwłaszcza przy usuwaniu zasp, poszerzaniu pasów ruchu i przy spychaniu śniegu poza koronę.

Usuwanie naboju śnieżnego, jako nierówności w warstwie śniegu w postaci wyboi i kolein najdogodniej jest wykonać równiarką, spycharką lub pługami lemieszowymi.

[Wpisz tekst]

GMINA CEWICE

Do usuwania warstwy śniegu pozostawionego na nawierzchni po przejściu pługów lemieszowych można używać szczotki mechaniczne odrywające zanieczyszczenia z jezdni z ewentualną dmuchawą odrzucającą zanieczyszczenia poza obręb miejsca pracy.

Technika odśnieżania dróg zależy od:

- – szerokości jezdni i przyjętej na niej organizacji ruchu,
- – geometrii przekroju poprzecznego drogi (przekrój drogowy, pół uliczny, uliczny),
- – przyjętego dla danej drogi standardu utrzymania,
- – rodzaju użytych do odśnieżania pługów.

Odśnieżanie można prowadzić:

- – jednym pługiem,
- – zespołem pługów.

Śnieg należy usuwać z jezdni:

- – na prawe pobocze (zał. 2, a),
- – na lewe pobocze, w przypadkach wyjątkowych przy bezwzględnym zachowaniu środków bezpieczeństwa,
- – na oba pobocza w przypadkach wąskich dróg (zał. 2, b).

Technika odśnieżania chodników i dróg rowerowych jest uzależniona od ich długości, szerokości oraz rodzaju i ilości śniegu. Do odśnieżania tego typu dróg należy używać zarówno pługów jednostronnych, jak i dwustronnych oraz szczotek mechanicznych i odśnieżarek prowadzonych ręcznie. Niedopuszczalne jest odkładanie śniegu z chodników i ścieżek rowerowych na jezdnię.

5.5. Odśnieżanie obiektów mostowych (wg [3])

Odśnieżanie mostów, wiaduktów i estakad odbywa się jednocześnie podczas prac prowadzonych na ciągu drogowym. Śnieg zalegający jezdnie jest spychany na krawędź jezdni i chodniki, poza bariery ochronne.

Śnieg zalegający na chodnikach powinien być zrzucony na dół lub wywieziony, jeśli istnieją ku temu warunki. Niedopuszczalne jest zsypywanie śniegu na tory kolejowe, drogi, place itp.

Należy udrożnić urządzenia odwadniające obiektów mostowych i wiaduktów. Prędkość odśnieżania powinna być tutaj obniżona w stosunku do prędkości odśnieżania na drogach.

5.6. Wywożenie śniegu

Wywożenie śniegu z dróg przebiegających przez miasta i inne obszary zabudowane, na terenie których występuje droga o przekroju ulicznym (krawężniki, chodniki) oraz z innych miejsc ustalonych przez pracownika Urzędu Gminy odbywa się na polecenie, tylko w przypadku zalegania dużej ilości śniegu na chodnikach uniemożliwiających poruszanie się pieszych. Do załadunku należy używać ładowarek, koparek, śniegoładowarek, a do wywozu samochodów samowyładowczych. Śnieg należy wywozić w miejsca uzgodnione z władzami lokalnymi.

5.7. Odśnieżanie w trudnych warunkach pogodowych

Pługi wyjeżdżające do prowadzenia robót zimowych w trudnych warunkach pogodowych muszą posiadać bezwzględnie sprawne środki łączności, pełne zbiorniki paliwa, linki holownicze, łańcuchy na koła. Do pracy należy wysłać zespół składający się z minimum dwóch pługów. Odśnieżanie powinno być prowadzone tak, aby nastąpiło nakładanie się pasów odśnieżania na siebie na szerokości około 0,5 m. Odległość między pojazdami powinna wynosić minimum 50 m.

Żółte światła błyskowe oraz światła mijania sprzętu znajdującego się na drodze muszą być włączone. Niedopuszczalne jest prowadzenie pracy niezgodnie z obowiązującym na danej jezdni lub pasie ruchu kierunkiem ruchu.

6. KONTROLA JAKOŚCI ROBÓT

6.1. Ogólne zasady kontroli jakości robót

Ogólne zasady kontroli jakości robót podano w OST D-M-00.00.00 „Wymagania ogólne” [1] pkt 6.

6.2. Badania przed przystąpieniem do robót

Przed przystąpieniem do robót Wykonawca powinien uzyskać od Zamawiającego:

- – aktualne standardy utrzymania drogi w sezonie zimowym,
- – wymagania odnośnie sprzętu i sposobu wykonania odśnieżania.

Przed przystąpieniem do robót Wykonawca jest zobowiązany opracować i przedstawić do akceptacji program wykonania odśnieżania określający zamierzony sposób wykonania, możliwości kadrowe i plan organizacji odśnieżania z wykazem sprzętu i jego parametrami.

[Wpisz tekst]

GMINA CEWICE

6.3. Badania w czasie robót

Częstotliwość oraz zakres badań i pomiarów, które należy wykonać w czasie robót podaje tablica 1.

Tablica 1. Częstotliwość oraz zakres badań i pomiarów w czasie robót

Lp.	Wyszczególnienie badań i pomiarów	Częstotliwość badań	Wartości dopuszczalne
1	Akceptacja programu wykonania odśnieżania	1 raz	-
2	Sprawdzenie wykonania prac przygotowawczych do sezonu zimowego (jeśli zostały powierzone Wykonawcy)	1 raz	Wg pktu 5.2
3	Sprawdzenie wykonania odśnieżania drogi	Ocena ciągła	Wg pktów 5.3 ÷ 5.5
4	Sprawdzenie wywożenia śniegu	Ocena ciągła	Wg pktu 5.6

Sprawdzenie wykonania odśnieżania drogi obejmuje:

- - prace wykonane na drodze na podstawie zapisu w dziennikach pracy sprzętu i na podstawie zapisów w kartach drogowych, bądź w innych dokumentach zaakceptowanych przez Inżyniera,
- - wyrywkową kontrolę grubości pozostawienia śniegu na jezdni lub poboczach (jeśli były odśnieżane) oraz szerokości odśnieżania,
- - odbiór wyrywkowy częściowy w ciągu 2÷3 godzin po wykonaniu pracy, jeśli warunki pogodowe są ustabilizowane,
- - kontrolę codzienną na drodze utrzymywanej w 1 i 2 standardzie oraz kontrolę co 2÷3 dni na drodze utrzymywanej w 3 standardzie, jeśli warunki pogodowe nie niweczą wykonanej pracy.

7. OBMIAR ROBÓT

7.1. Ogólne zasady obmiaru robót

Ogólne zasady obmiaru robót podano w OST D-M-00.00.00 „Wymagania ogólne” [1] pkt 7.

7.2. Jednostka obmiarowa

Jednostką obmiarową jest km (kilometr) odśnieżanej drogi.

8. ODBIÓR ROBÓT

8.1. Ogólne zasady odbioru robót

Ogólne zasady odbioru robót podano w OST D-M-00.00.00 „Wymagania ogólne” [1] pkt 8.

Roboty uznaje się za wykonane zgodnie z ustaleniami Zamawiającego, SST i wymaganiami pracownika UG, jeśli wszystkie badania z zachowaniem tolerancji według pktu 6 dały wyniki pozytywne.

9. PODSTAWA PŁATNOŚCI

9.1. Ogólne ustalenia dotyczące podstawy płatności

Ogólne ustalenia dotyczące podstawy płatności podano w SIWZ.

9.2. Cena jednostki obmiarowej

Cena wykonania 1 km odśnieżania drogi obejmuje:

- - opracowanie programu wykonania odśnieżania,
- - ew. wykonanie prac przygotowawczych do sezonu zimowego,
- - dostarczenie sprzętu do odśnieżania,
- - niezbędne oznakowanie robót,
- - wykonanie kompletnego ciągłego odśnieżania drogi, zgodnie z wymaganiami specyfikacji,
- - wywożenie śniegu z miejsc określonych przez pracownika UG,
- - odwiezienie sprzętu.

[Wpisz tekst]

10. PRZEPISY ZWIĄZANE

10.1. Ogólne specyfikacje techniczne (OST)

1. D-M-00.00.00 Wymagania ogólne

10.2. Inne dokumenty i materiały

2. 2. Wytyczne zimowego utrzymania dróg, Ministerstwo Komunikacji, IBDiM.
Zalecane do stosowania przez Centralny Zarząd Dróg Publicznych, Warszawa, 1981
3. 3. Zimowe utrzymanie dróg publicznych. Część 1. Przegląd techniki drogowej i mostowej. J. Bieńka i inni, IBDiM, Polskie Drogi, wrzesień 2002
4. 4. Prawo o ruchu drogowym. Ustawa z dnia 20 czerwca 1997 r. Dziennik Ustaw Nr 98, poz. 602 z późniejszymi zmianami.

GMINA CEWICE

ZAŁĄCZNIKI

ZAŁĄCZNIK 1

STANDARDY ODŚNIEŻANIA DRÓG KRAJOWYCH ZARZĄDZANYCH PRZEZ GENERALNĄ DYREKCJĘ DRÓG KRAJOWYCH I AUTOSTRAD

Według zarządzenia nr 72 Generalnego Dyrektora Dróg Krajowych i Autostrad z dnia 12 września 2003 r. w sprawie zasad zimowego utrzymania dróg krajowych zarządzanych przez Generalną Dyрекcję Dróg Krajowych i Autostrad w sezonie 2003-2004, ustalono następujące standardy odśnieżania dróg.

Załącznik nr 1

Standardy utrzymania dróg w okresie zimowym

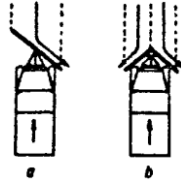
Lp.	Standard	Opis standardu	Dopuszczalne odstępstwa od stanu nawierzchni opisanego standardem z określeniem czasu w jakim skutki danego zjawiska atmosferycznego powinny być usunięte (zlikwidowane)	
			Po ustaniu opadów śniegu	Od stwierdzenia zjawiska atmosferycznego przez kierującego zimowym utrzymaniem lub powzięcia przez niego uwiarygodnionych informacji o wystąpieniu powyższego
1	I	Jezdnia i pobocze utwardzone wolne od czynników (elementów) powodowanych zjawiskami atmosferycznymi z wyjątkiem wody	Dotyczy jezdni i poboczy -- śnieg luźny może zalegać do 2 godz. -- błoto pośniegowe może występować do 4 godz. -- nie dopuszcza się występowania zasp śnieżnych i zajeżdżonej warstwy śniegu również podczas opadów i zamieci śnieżnych	- - gołoledzi 2 godz. - - szronu 2 godz. - - szadzi 2 godz. - - lodowicy 4 godz. - - śliskości pośniegowej 4 godz.
2	II *)	Jezdnia odśnieżona a śliskość zimowa zlikwidowana na całej szerokości łącznie z poboczeniami utwardzonymi	- - śnieg luźny może zalegać do 4 godz. - - błoto pośniegowe może występować do 6 godz. - - może występować warstwa zajeżdżonego śniegu o grubości nie utrudniającej ruchu	- - gołoledzi 3 godz. - - szronu 3 godz. - - szadzi 3 godz. - - lodowicy 4 godz. - - śliskości pośniegowej 4 godz.
3	III	Jezdnia odśnieżona na całej szerokości, a śliskość zimowa zlikwidowana na: - - skrzyżowaniach z drogami twardymi - - skrzyżowaniach z liniami kolejowymi - - odcinkach o nachyleniu > 4% - - przystankach autobusowych - - innych miejscach ustalonych przez zarząd drogi	- - śnieg luźny może zalegać do 6 godz. - - może występować warstwa zajeżdżonego śniegu o grubości utrudniającej ruch samochodów osobowych - - zasy mogą występować do 6 godz.	W miejscach wymienionych w kol. 3: - - gołoledzi 5 godz. - - szronu 5 godz. - - szadzi 5 godz. - - lodowicy 5 godz. - - śliskości pośniegowej 6 godz.

[Wpisz tekst]

*) Standard II podwyższony, na jezdni nie może występować warstwa zajeżdżonego śniegu. Drogi objęte wzmocnionym nadzorem.

ZAŁĄCZNIK 2

SCHEMAT ODŚNIEŻANIA PŁUGIEM
ZE WZGLĘDU NA KIERUNEK ODKŁADANIA ŚNIEGU (wg [2])




a - pługiem jednostronnym, b - pługiem dwustronnym

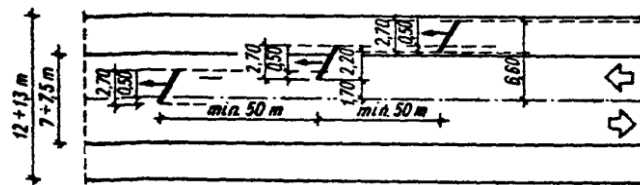
ZAŁĄCZNIK 3

SCHEMATY PRACY PŁUGÓW ODŚNIEŻNYCH (wg [2])


Rys. 1. Schemat pracy zespołu dwóch pługów na drodze dwupasowej dwukierunkowej




Rys. 2. Schemat pracy zespołu trzech pługów na drodze dwupasowej dwukierunkowej



Rys. 3. Schemat pracy zespołu trzech pługów na drodze trójpasowej dwukierunkowej



Rys. 4. Schemat pracy zespołu czterech pługów na drodze czteropasowej dwukierunkowej



Rys. 5. Schemat pracy zespołu czterech pługów na drodze dwujezdniowej

[Wpisz tekst]

GMINA CEWICE

